

# خطوات إنشاء حساب على موقع صندوق الإقراض التابع لوزارة التربية والتعليم العالي

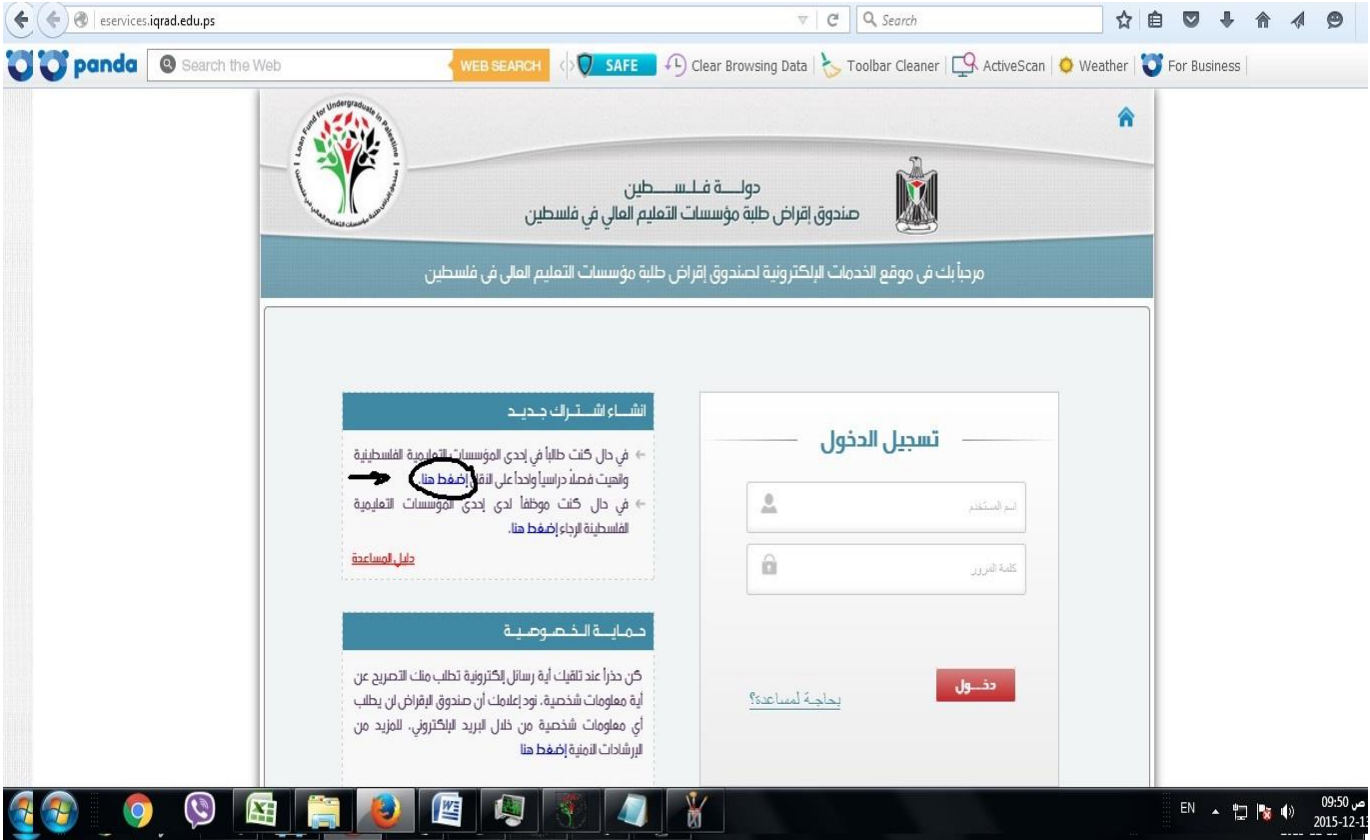
[www.iqrad.edu.ps](http://www.iqrad.edu.ps)



The screenshot shows the website www.iqrad.edu.ps. The page features a header with the logo of the Palestinian Ministry of Education and Higher Education, the text 'دولة فلسطين صندوق إقراض طلبة مؤسسات التعليم العالي في فلسطين', and a navigation menu with items like 'الرئيسية', 'عن الصندوق', 'قروض', 'سداد القروض', 'الدعم المالي', 'مواقع', and 'اتصل بنا'. A red circle highlights the 'الخدمات الإلكترونية' button in the top right corner. Below the header, there is a table of reports and a large image with the text 'نساهم في دعمك لإستكمال حقك في التعليم الجامعي'. The table lists various reports and their dates.

التقارير السنوية	جديد الصندوق
صندوق إقراض الطلبة يبحث مع ممثلي البنوك العاملة في فلسطين آليات تطبيق خدمة التسديد الآلي	25 11 (نوفمبر) 2015
بدء استقبال طلبات قروض الطلبة المحتاجين للفصل الثاني من العام الدراسي 2016/2015	18 11 (نوفمبر) 2015
صيدم يعلن إقرار قروض الطلبة للفصل الدراسي الأول 2016	12 11 (نوفمبر) 2015
صندوق النقد العربي يدعم "إقراض الطلبة" بـ 5 مليون دولار لتغطية قروض الفصل الأول	28 10 (أكتوبر) 2015

الدخول على الموقع [www.iqrad.edu.ps](http://www.iqrad.edu.ps)  
والضغط على زر "الخدمات الإلكترونية"



اختيار "انشاء اشتراك جديد" والضغط على الرابط المشار إليه في الصورة.

eservices.iqrad.edu.ps/StuReg

Search the Web

WEB SEARCH

SAFE

Clear Browsing Data

Toolbar Cleaner

ActiveScan

Weather

For Business

دولة فلسطين

صندوق إقراض طلبة مؤسسات التعليم العالي في فلسطين

مرحباً بك في موقع الخدمات الإلكترونية لصندوق إقراض طلبة مؤسسات التعليم العالي في فلسطين

تسجيل اشترك طلاب جديد

الجامعة / الكلية

الكلية / البرنامج

الرقم الجامعي

معدل الثانوية العامة

تسجيل

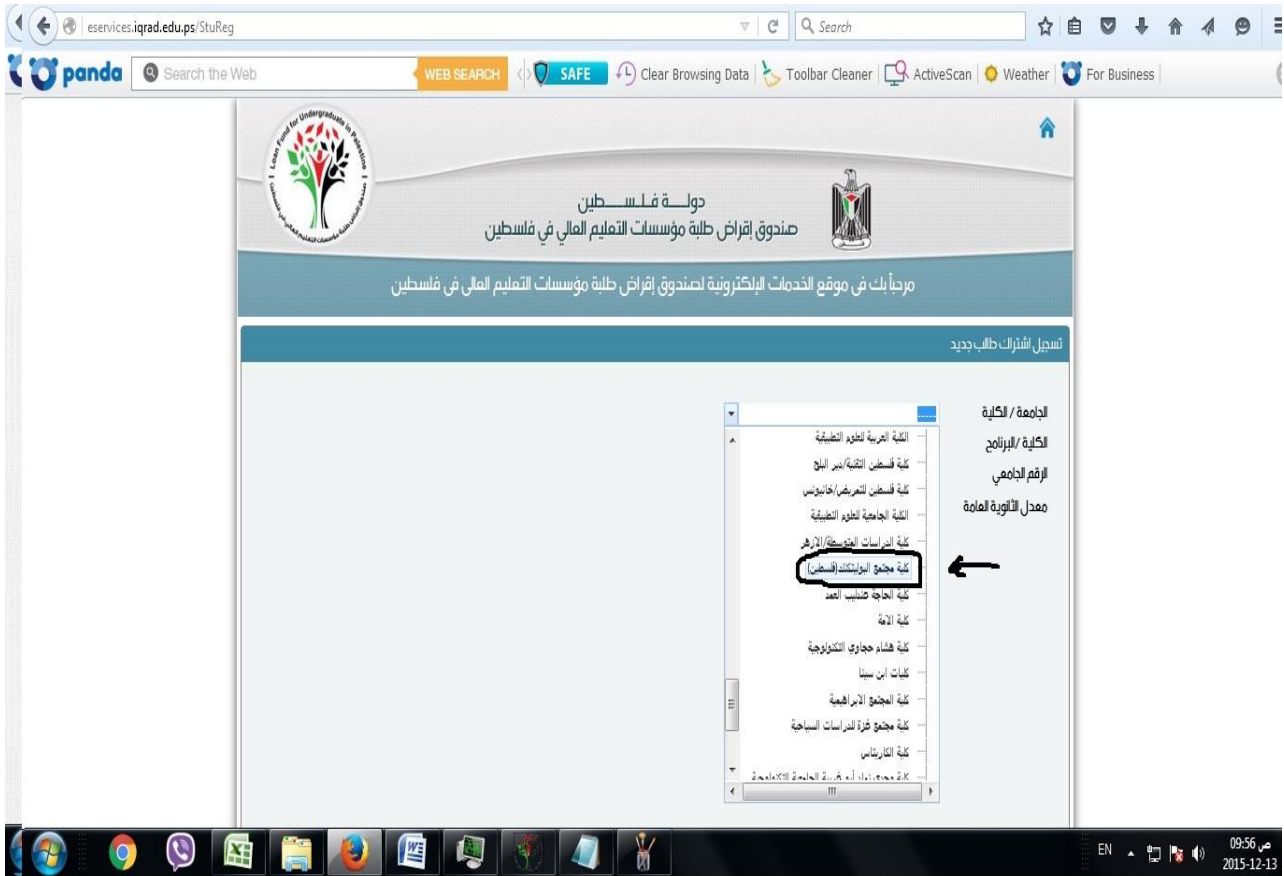
09:52 ص 2015-12-1

تظهر للطالب الشاشة في الأعلى لاختيار الجامعة والكلية والرقم  
ومعدل الثانوية العامة.



اختيار الجامعة / الكلية:

جامعة بوليتكنك فلسطين لطلبة البكالوريوس.



اختيار الجامعة / الكلية:

كلية مجتمع البوليتكنك (فلسطين) لطلبة الدبلوم.

eservices.iqad.edu.ps/StuReg

Search the Web

WEB SEARCH

SAFE

Clear Browsing Data

Toolbar Cleaner

ActiveScan

Weather

For Business

جامعة / الكلية

الكلية / الفرع

الرقم الجامعي

معدل الثانوية العامة

جامعة بوليتكنيك فلسطين

الطب العام وطب الأسنان

الطب العام وطب الأسنان

التجارة والاقتصاد والعلوم الإدارية

العلوم أو القانون

الأداب والعلوم الإنسانية

التربية

العلوم

الزراعة والبيئة

الهندسة

الشرطة

التعمير

الحاسوب وتكنولوجيا المعلومات

العلوم التطبيقية

الهندسة علوم

المهن الطبية المساعدة علوم

الاتصال الإدارية والعالية-علوم

الحاسوب وتكنولوجيا المعلومات والمهن الصناعية-علوم

العلوم التطبيقية علوم

09:57 ص

2015-12-13

اختيار الكلية لتخصصات البكالوريوس على النحو التالي:

- تخصصات الهندسة بكل فروعها ومعها تخصص هندسة الحاسوب تختار "الهندسة"
- تخصصات كلية العلوم التطبيقية ومعها تخصص علم الحاسوب وتخصص التغذية الصحية والعلاجية وتخصص العلوم الأخرية وتخصص الأحياء التطبيقية /مسار العلوم الطبية والحيوية و تخصص العلاج الوظيفي تختار "العلوم التطبيقية"
- تخصصات تكنولوجيا المعلومات والجغرافيا تختار "الحاسوب وتكنولوجيا المعلومات"

- تخصصات نظم المعلومات وإدارة الأعمال واقتصاديات الأعمال وإدارة المشاريع والمحاسبة والريادة والتسويق الإلكتروني تختار "التجارة والاقتصاد والعلوم الإدارية"
- تخصص برنامج الطب البشري المشترك تختار "الطب العام وطب الاسنان"

## اختيار الكلية لتخصصات الدبلوم على النحو التالي:

- تخصصات إدارة وأتمتة مكاتب والمحاسبة المحوسبة والمحاسبة التقنية والإدارة المالية المحوسبة والتسويق والمبيعات وإدارة المشاريع والسكرتارية القانونية والطبية وإدارة المنشآت الرياضية تختار "الأعمال الإدارية والمالية-دبلوم"
- تخصصات الأتمتة الصناعية والالكترونيات والتحكم المحوسب والالكترونيات الصناعية والإنتاج والآلات والتكييف والتبريد والتدفئة والسيارات والحجر والرخام والاتصالات تختار "الهندسي دبلوم"
- تخصصات برمجة وقواعد البيانات وتصميم صفحات الويب وتكنولوجيا الحاسوب وتكنولوجيا الوسائط المتعددة وشبكات الحاسوب والاتصالات تختار "الحاسوب وتكنولوجيا المعلومات والمهن الصناعية-دبلوم"



- تخصصات التصميم الداخلي والهندسة المدنية والهندسة المعمارية والمساحة والأنظمة الذكية في المباني تختار "الفنون التطبيقية دبلوم"

eservices.iqrad.edu.ps/StuReg

Search

Search the Web WEB SEARCH SAFE Clear Browsing Data Toolbar Cleaner ActiveScan Weather For Business

Learn Portal for Undergraduates in Palestine

دولة فلسطين  
صندوق إقراض طلبة مؤسسات التعليم العالي في فلسطين

مرحباً بك في موقع الخدمات الإلكترونية لصندوق إقراض طلبة مؤسسات التعليم العالي في فلسطين

تسجيل اشترك طلب جديد

جامعة بوليتكنيك فلسطين	الكلية / الكلية
الهندسة	الكلية / البرنامج
الرقم الجامعي مكون من 6 خانات فقط 159999	الرقم الجامعي
معدل الثانوية العامة مثال 90.5 مثال آخر 85 88.8	معدل الثانوية العامة
<input type="button" value="تسجيل"/>	

EN 10:01 ص 2015-12-13

تضع الرقم الجامعي من 6 خانات بدون أية رموز مثل 159999.  
تضع معدل الثانوية العامة بشكل دقيق.  
وتضغط على زر "تسجيل".

eservices.iqad.edu.ps/StuReg

Search

Search the Web

WEB SEARCH

SAFE

Clear Browsing Data

Toolbar Cleaner

ActiveScan

Weather

For Business

Logo of the Undergraduate Education Council

دولة فلسطين  
صندوق إقراض طلبة مؤسسات التعليم العالي في فلسطين

مرحباً بك في موقع الخدمات الإلكترونية لصندوق إقراض طلبة مؤسسات التعليم العالي في فلسطين

تسجيل اشتراك طالب جديد

أهلاً وسهلاً بك **محمود محمود محمود محمود**

قم بقراءة الملاحظات جيداً ولم تتعدى المعلومات لإتمام عملية التسجيل.

نشر لائحة المحتوى..

1. اسم المستخدم وكلمة المرور الطريقة الوحيدة التي ستمكنك من الدخول إلى حسابك.
2. قم باختبار كلمة مرور سهلة الحفظ.
3. عند إدخال كلمة المرور انتبه لفتح caps lock الذي يتحكم بنمط الحروف الإنجليزية capital or small letters كذلك للغة التي تكتب بها لأن تلاحظ الحروف عدد كتابة كلمة المرور.
4. من باب الحماية قم باختبار كلمة مرور تحوي حروف و أرقام ورموز مثل @, #, \$, &.
5. بالنسبة لسؤال حماية كلمة المرور عبارة عن سؤال يستخدم في حال نسيان كلمة المرور. لإرجاعها سيطلب منك الإجابة للسؤال الذي تختار. وذلك في حال عدم إدخال بريد إلكتروني خاص بك، أما في حالة إدخال البريد الإلكتروني فيتم إرسال كلمة المرور لبريدك الإلكتروني المدخل.

اسم المستخدم  
كلمة المرور  
تأكيد كلمة المرور  
سؤال حماية كلمة المرور  
إجابة السؤال  
البريد الإلكتروني

007159999

إنهاء

EN 10:02 ص 2015-12-13

تظهر رسالة ترحيبية بإسماك الشخصي ويعطيك اسم المستخدم كما هو موضح ويجب حفظ اسم المستخدم هذا لاستخدامه في الدخول لموقع صندوق الإقراض.

eservices.iqrad.edu.ps/StuReg

Search

Search the Web WEB SEARCH SAFE Clear Browsing Data Toolbar Cleaner ActiveScan Weather For Business

جامعة فلسطين  
صندوق إقراض طلبة مؤسسات التعليم العالي في فلسطين

مرحباً بك في موقع الخدمات الإلكترونية لصندوق إقراض طلبة مؤسسات التعليم العالي في فلسطين

تسجيل اشتراك طلب جديد

أهلاً وسهلاً بك. **محمود محمود محمود محمود**

قم بقراءة الملاحظات جيداً وحم بتعبئة المعلومات لإتمام عملية التسجيل:

نظر لإنشاء المحتوى...

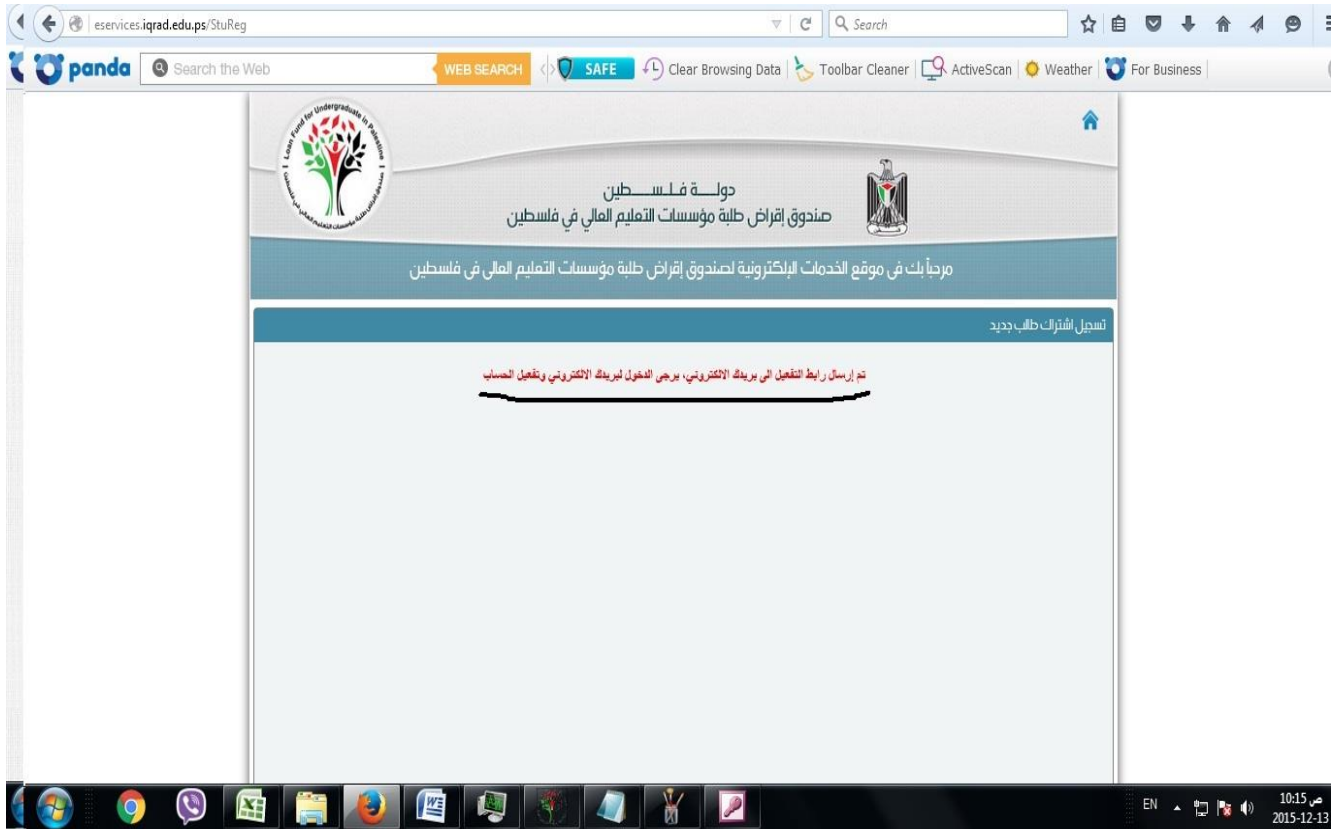
1. اسم المستخدم وكلمة المرور الطريقة الوحيدة التي يمكنك من الدخول إلى حسابك.  
2. قم باختيار كلمة مرور سهلة الحفظ.  
3. عند إدخال كلمة المرور انتبه لفتح caps lock الذي يتحكم بنمط الحروف الإنجليزية capital or small letters كذلك للغة التي تكتب بها لأنك لن تلاحظ الحروف عند كتابة كلمة المرور.  
4. من باب الحماية قم باختيار كلمة مرور تحوي حروف و أرقام ورموز مثل @, \$, %, #.  
5. بالنسبة لسؤال حماية كلمة المرور عبارة عن سؤال يستخدم في حال نسيان كلمة المرور. إرجاعها سيطلب منك الإجابة للسؤال الذي تختار، وذلك في حال عدم إدخال بريد إلكتروني خاص بك، أما في حالة إدخال البريد الإلكتروني فيتم إرسال كلمة المرور لبريدك الإلكتروني المدخل.

اسم المستخدم \* 007159999  
كلمة المرور \* .....  
تأكيد كلمة المرور \* .....  
سؤال حماية كلمة المرور \* ما اسم أول مدرسة درست فيها?  
إجابة السؤال \* الحسين بن علي  
البريد الإلكتروني \* mahmoudmah222@gmail.com

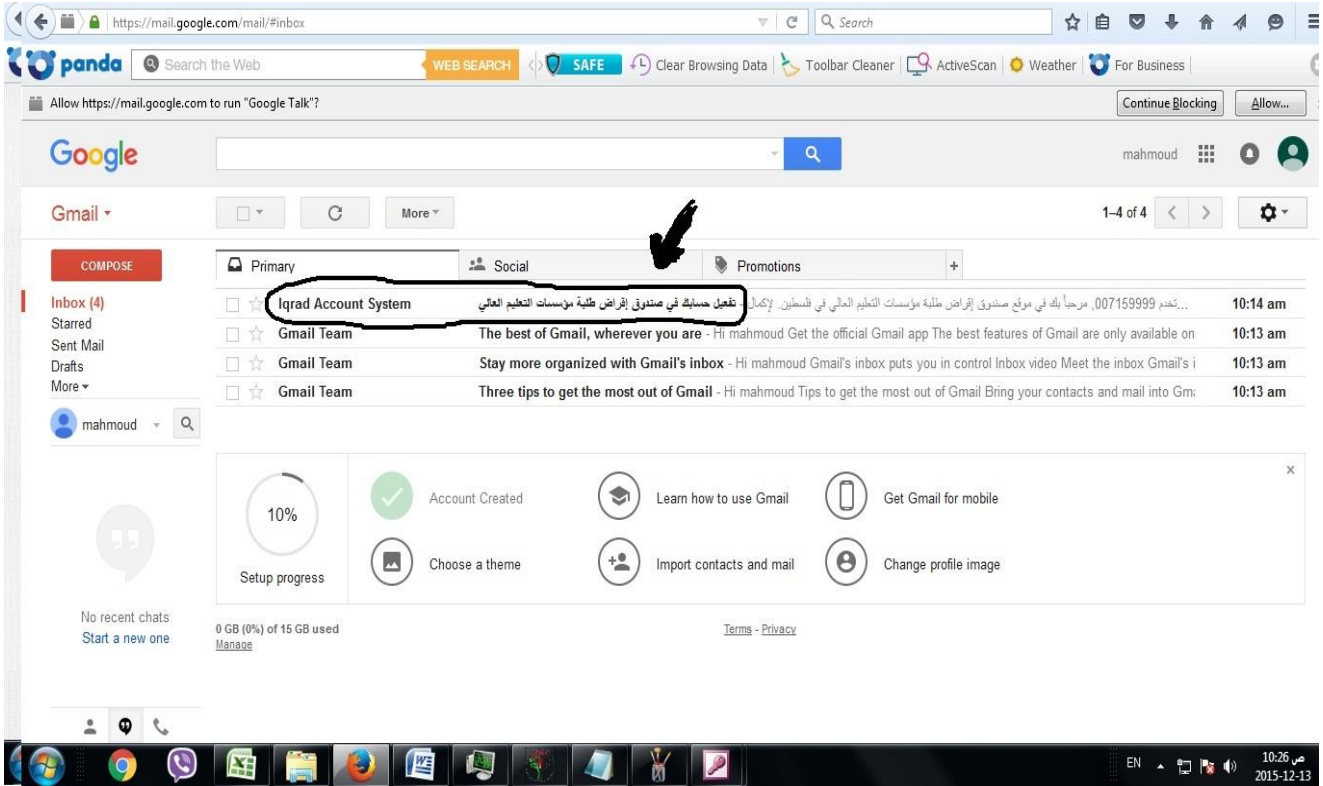
إنهاء

EN 10:13  
2015-12-13

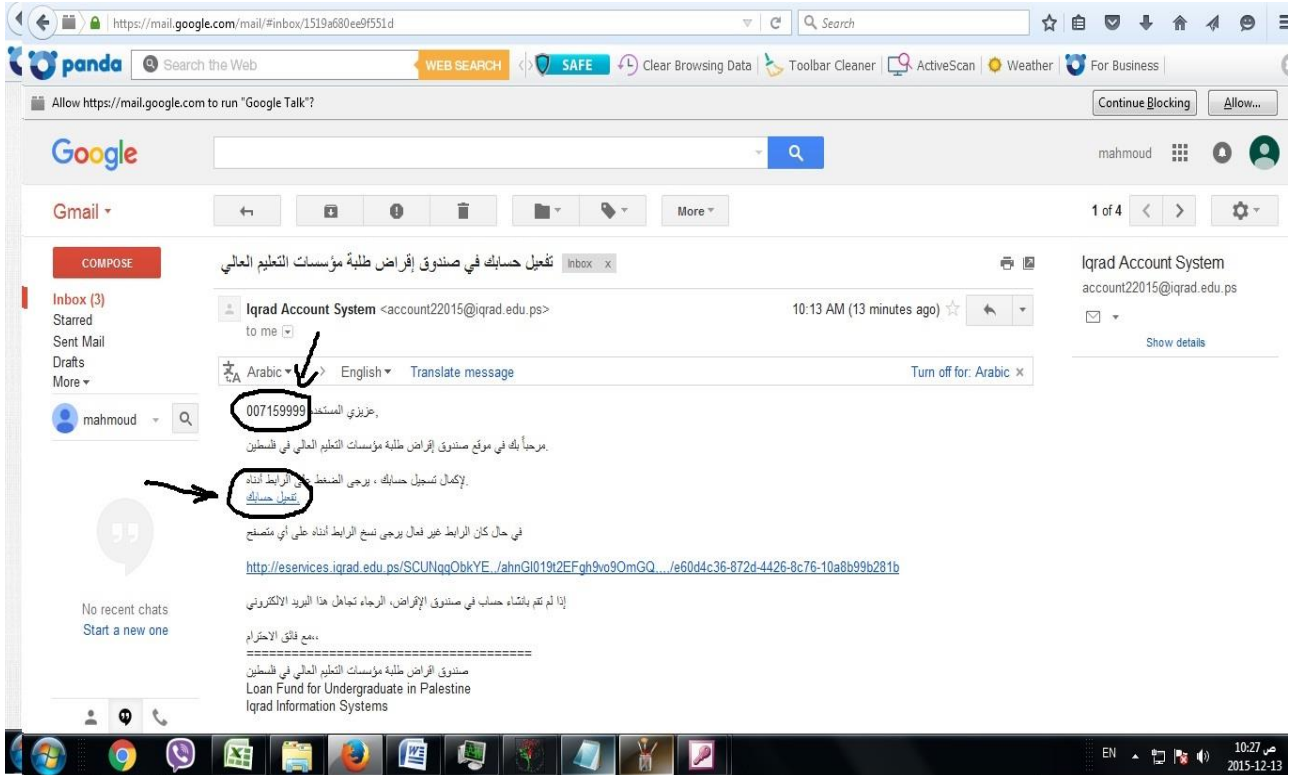
تضع كلمة المرور وتكررها مرة أخرى ويجب أن تتكون من حروف وأرقام ورموز مثال(mm123\*) وتختار سؤال الحماية وتضع إجابة له وتضع البريد الإلكتروني الخاص بك ويجب أن يكون البريد الإلكتروني للطالب فعال ويستطيع الدخول عليه وإرسال واستقبال الرسائل من خلاله ثم تضغط على زر "إنهاء".



تفعيل الحساب: تظهر للطالب شاشة تفيد بأنه تم إرسال رابط التنفيل إلى بريدك الإلكتروني يرجى الدخول لبريدك الإلكتروني وتفعيل حسابك.



تدخل إلى بريدك الإلكتروني ويكون هناك بريد مرسل من قبل صندوق الإقراض لتفعيل حسابك يرجى الدخول عليه.



يتم اظهار اسم المستخدم الخاص بالطالب كما هو موضح في السهم الأول فوق.

يرجى الضغط على رابط تفعيل الحساب كما هو موضح في السهم الثاني.



بعدها تظهر شاشة تفيد بتفعيل اشتراكك بنجاح ومن هذه الصفحة يمكنك الدخول لحسابك الإلكتروني.

## خطوات الدخول لحسابك وتقديم طلب القرض

www.iqrad.edu.ps

Search the Web

WEB SEARCH

SAFE

Clear Browsing Data

Toolbar Cleaner

ActiveScan

Weather

For Business

الدعمت إلكترونية

تصل بنا

خريطة الموقع

دولة فلسطين

صندوق إقراض طلبة مؤسسات التعليم العالي في فلسطين

الرئيسية

عن الصندوق

قروض

سداد القروض

الدعم المالي

مواقع

تصل بنا

التقارير السنوية	جديد الصندوق
صندوق إقراض الطلبة يبحث مع ممثلي البنوك العاملة في فلسطين آليات تطبيق خدمة التسديد الآلي	25 11 (نوفمبر) 2015
بدء استقبال طلبات قروض الطلبة المحتاجين للفصل الثاني من العام الدراسي 2016/2015	18 11 (نوفمبر) 2015
صيدم يعلن إقرار قروض الطلبة للفصل الدراسي الأول 2016-2015	12 11 (نوفمبر) 2015
صندوق النقد العربي يدعم "إقراض الطلبة" بـ 5 مليون دولار لتغطية قروض الفصل الأول	28 10 (أكتوبر) 2015

المزيد <<

تم إنشاء صندوق إقراض الطلبة في مؤسسات التعليم العالي في فلسطين بتاريخ 19/02/2001 م. بموجب قرار وزير التعليم العالي رقم (1) لعام 2001م. بهدف تقديم القروض الحسنة إلى طلبة التعليم العالي، غير القادرين مادياً...

09:49 ص  
2015-12-13

الدخول على الموقع [www.iqrad.edu.ps](http://www.iqrad.edu.ps)

والضغط على "الخدمات الإلكترونية"



وضع اسم المستخدم وهو عبارة عن الرقم الجامعي للطالب من 6  
خانات بدون أية رموز مسبقاً بـ 007 للبيكالوريوس أو 029 للدبلوم  
مثال للبيكالوريوس 007159999 - مثال للدبلوم 029153999.

وضع كلمة المرور الخاصة بك.

الضغط على زر "دخول"

eservices.iqrad.edu.ps/CTL/ACCOUNT/ZPjTS00rNuc,,

Search

Search the Web WEB SEARCH SAFE Clear Browsing Data Toolbar Cleaner ActiveScan Weather For Business

أعطيك محمود محمود محمود

دولة فلسطين  
صندوق إقراض طلبة مؤسسات التعليم العالي في فلسطين

معلومات طالب قروض كشف حساب

اسم المستخدم : 007159999 أهلاً وسهلاً بك (محمود محمود محمود محمود)

أخر دخول ناجح

ترحب بك في موقع الخدمات الإلكترونية لصندوق إقراض الطلبة في مؤسسات التعليم العالي في فلسطين نأمل أن يؤدي الهدف الذي صمم من أجله  
استخدم القائمة أعلى الشاشة لتستفيد من خدماتنا  
كما أننا على استعداد لاستقبال أي استفسار/اقتراح حول الموقع أو الخدمات التي يقدمها الموقع

10:31 ص 2015-12-13

بعد الدخول للحساب يجب الضغط على قائمة قروض.



بعد ذلك الضغط على تقديم طلب قرض.

eservices.igrad.edu.ps/DHieght/3lkVklVH944, Search

Search the Web WEB SEARCH SAFE Clear Browsing Data Toolbar Cleaner ActiveScan Weather For Business

اهل بنك محمود محمود محمود

جولة فلسطين  
صندوق اقراض طلبة مؤسسات التعليم العالي في فلسطين

معلومات طالب قروض كشف حساب

اسم المستخدم : 00159999 تقديم طلب قرض / مساعدة انقر دخول ناجح

**\*\*ملاحظات هامة:**

- عند إدخال أي معلومة متعلقة بالعائلة، فالعائلة تعني إحدى الحالات التالية:  
\* إذا كان الطالب/ة (مقدم/ة الطلب) أعزب/عزباء فعائلته/ها هي: (الأب- الأم- الأخوة والأخوات غير متزوجون) فقط.  
\* إذا كان الطالب/ة(مقدم/ة الطلب) متزوج/ة فعائلته/ها هي: (الزوج - الزوجة - الأبناء غير متزوجون) فقط.
- بالنسبة لحالة الشؤون الاجتماعية للطالب/ة في حالة الخيار الثالث (حالة اجتماعية في وكالة الغوث) لا يعني حامل بطاقة(كرت) المؤن، وإنما كرت حالة اجتماعية من وكالة الغوث.
- يجب أن تكون البيانات المدخلة صحيحة وتصف حالة الطالب/ة بكل دقة، فأي خلل بالبيانات المدخلة سيفتقد الحق في الحصول على القرض/المساعدة و/أو عدم السماح لك بتقديم الطلب مرة أخرى، وفي حال التعمد في إدخال بيانات خاطئة تتعرض للمقوبات الجامعية الخاصة بذلك بالإضافة إلى ما ذكر.

**\*\*المستندات الثبوتية المطلوبة:**

- صورة حديثة عن هويتك الشخصية.
- صورة حديثة عن الهوية الشخصية لرب الأسرة ظاهراً فيها أفراد الأسرة.
- شهادة إثبات طالب حديثة لكل طالب جامعي في أسرته.
- تقرير طبي مضمون من وزارة الصحة مبين فيه وصف الحالة الخاصة لكل حالة في حال وجود حالات خاصة.
- شهادة من الشؤون الاجتماعية(حكومة، وكالة) في حال كنت حالة اجتماعية.
- عقد إيجار قانوني لسكن العائلة إذا كان السكن إيجاراً.
- قسمة راتب للأب/الزوج أو الأم/الزوجة في حال كانوا موظفين.
- عقد إيجار قانوني لسكن الطالب إذا كان السكن إيجاراً.
- شهادة وفاة لكل من (الأب/الزوج) و/أو (الأم/الزوجة) في حالة الوفاة.

[تنسخة لطباعة وثائق الطلب](#)

التالي

في حال الملاحظات أعلاه جيداً وانتم بها

بعد ذلك يجب الاختيار بأنك قرأت الملاحظات الموجودة في الصفحة ومن ثم الضغط على زر "التالي".

eservices.iqgrad.edu.ps/DHieght/3IKVK1VH944, Search

Search the Web WEB SEARCH SAFE Clear Browsing Data Toolbar Cleaner ActiveScan Weather For Business

اهدك بلك محدود محدود محدود

دولة فلسطين  
صندوق إقراض طلبة مؤسسات التعليم العالي في فلسطين

معلومات طالب فروض كشف حساب

اسم المستخدم : 007159999 تقديم طلب قرض / مساعدة اذر دخول ناجح

**\*\*ملاحظات هامة:**

- عند إدخال أي مطومة متعلقة بالعائلة، فالعائلة تعني إحدى الحالات التالية:  
\* إذا كان الطالب/ة (مقدم/ة الطلب) أعرب/عرباءه/ها هي: (الأب- الأم- الأخوة والأخوات غير متزوجون) فقط.  
\* إذا كان الطالب/ة(مقدم/ة الطلب) متزوج/ة فعائلته/ها هي: (الزوج - الزوجة - الأبناء غير متزوجون) فقط.
- بالنسبة لحالة الشؤون الاجتماعية للطالب/ة في حالة الخيار الثالث (حالة اجتماعية في وكالة الغوث) لا يعتد حامل بطاقة (كرت) العون، وإنما كرت حالة اجتماعية من وكالة الغوث.
- يجب أن تكون البيانات المدخلة صحيحة ونصف حالة الطالب/ة بكل دقة، فأي خلل بالبيانات المدخلة سيفقد الحق في الحصول على القرض/المساعدة وأو عدم السماح لك بتقديم الطلب مرة أخرى، وفي حال التعمد في إدخال بيانات خاطئة تتعرض للمقوبات الجامعية الخاصة بذلك بالإضافة إلى ما نذكر.

**\*\*المستندات المطلوبة:**

- صورة حديثة عن هويتك الشخصية.
- صورة حديثة عن الهوية الشخصية لرب الأسرة ظاهراً فيها أفراد الأسرة.
- شهادة إثبات طالب حديثة لكل طالب جامعي في أستراليا.
- تقرير طبي مضمون من وزارة الصحة مبن فيه وصف الحالة الخاصة لكل حالة في حال وجود حالات خاصة.
- شهادة من الشؤون الاجتماعية(حكومة، وكالة) في حال كنت حالة اجتماعية.
- عقد إيجار قانوني لسكن العائلة إذا كان السكن إيجاراً.
- قسمة راتب للأب/الزوج أو الأم/الزوجة في حال كانوا موظفين.
- عقد إيجار قانوني لسكن الطالب إذا كان السكن إيجاراً.
- شهادة وفاة لك من (الأب/الزوج ) و/أو (الأم/الزوجة) في حالة الوفاة.

[نسخة طباعة وثائق الطلب](#)

قرأت الملاحظات أعلاه جيداً وأتزم بها  التالي

بعد ذلك يظهر زر "إدخال طلب قرض/مساعدة جديد" يجب الضغط عليه.

eservices.iqad.edu.ps/DHieght/3lkVklVH944,

Search the Web WEB SEARCH SAFE Clear Browsing Data Toolbar Cleaner ActiveScan Weather For Business

**\*\*ملاحظات هامة:**

1. عند إدخال أي معلومة متعلقة بالعائلة، فالعائلة تعني إحدى الحالات التالية:
  - \* إذا كان الطالب/ة (مقدم/ة الطلب) أعرب/عرباء فعائلته/ها هي: (الأب- الأم، الأخوة والأخوات غير متزوجون) فقط
  - \* إذا كان الطالب/ة(مقدم/ة الطلب) متزوج/ة فعائلته/ها هي: (الزوج - الزوجة - الأبناء غير متزوجون) فقط.
2. بالنسبة لحالة الشؤون الاجتماعية للطالب/ة في حالة الخيار الثالث (حالة اجتماعية في وكالة الغوث) لا يعنى حامل بطاقة (كروت) المؤن، وإنما كرت حالة اجتماعية من وكالة الغوث.
3. يجب أن تكون البيانات المدخلة صحيحة وتصف حالة الطالب/ة بكل دقة، فأي خلل بالبيانات المدخلة سيغفلك الحق في الحصول على القرض/المساعدة /أو عدم السماح لك بتقديم الطلب مرة أخرى، وفي حال التعمد في إدخال بيانات خاطئة تتعرض للتعويضات الجامعية الخاصة بذلك بالإضافة إلى ما ذكر.

**\*\*المتطلبات الوثائقية المطلوبة:**

1. صورة حديثة عن هويته الشخصية.
2. صورة حديثة عن الهوية الشخصية لرب الأسرة طاهرأ فيها أفراد الأسرة.
3. شهادة إثبات طالب حديثة لكل طالب جامعي في أسرته.
4. تقرير طبي مضمون من وزارة الصحة مبين فيه وصف الحالة الخاصة لكل حالة في حال وجود حالات خاصة.
5. شهادة من الشؤون الاجتماعية(حكومة، وكالة) في حال كنت حالة اجتماعية.
6. عقد إيجار قانوني لسكن العائلة (إذا كان السكن إيجاراً).
7. قسيمة راتب للأب/الزوج أو الأم/الزوجة في حال كانوا موظفين.
8. عقد إيجار قانوني لسكن الطالب إذا كان السكن إيجاراً.
9. شهادة وفاة لكل من (الأب/الزوج ) و/أو (الأم/الزوجة) في حالة الوفاة.

[نسخة لطباعة وثائق الطلب](#)

قرأت الملاحظات أعلاه جيداً وألتزم بها

التالي

عدد أفراد العائلة	5
عدد الأبناء أقل من 16 سنة في العائلة	2
عدد الأبناء أكثر من 16 سنة(غير متزوجون)	1
عدد الأبناء أكثر من 16 سنة(متزوجون)	0
الأفراد الجامعيين	طالبين جامعيين
عدد الحالات الخاصة في العائلة باستمرار:	0
حالة الشؤون الاجتماعية	ليس حالة اجتماعية
رقم حالة الشؤون الاجتماعية	
رقم هوية رب العائلة	666666666
سكن العائلة	البيت بالإيجار

ص 10:36  
2015-12-13

بعدها يقوم الطالب بإدخال بياناته الشخصية المتعلقة بتقديم طلب القرض كما هو موضح في المثال.

eservices.iqrad.edu.ps/DHieght/3lkVklVH944,

Search

Search the Web WEB SEARCH SAFE Clear Browsing Data Toolbar Cleaner ActiveScan Weather For Business

الأفراد الجامعيين

عدد الحالات الخاصة في العائلة

حالة الشؤون الاجتماعية

رقم حالة الشؤون الاجتماعية

رقم هوية رب العائلة

سكن العائلة

رب العائلة

دخل العائلة الشهري (شيكيل)

مهنة الأب/الزوج

مهنة الأم/الزوجة

دخل الأب/الزوج الشهري (شيكيل)

مهنة الأم/الزوجة

دخل الأم/الزوجة الشهري (شيكيل)

سكن الطالب

حالة الطالب الاجتماعية

الموافقة على إجراءات القرض

طالبين جامعيين (بعدة يشمل الطالب نفسه)

0 الحالات المتعلقة بالمصابين بإعاقة/مرض مزمن...الخ تحتاج إلى مصاريف شهرية باستمرار.

ليس حالة اجتماعية

666666666

البيت بالإيجار

الأب و الأم/الزوج - أحياء

من 1601 إلى 3200 (الخلل السنوي يقسوما على 12 شهر)

موظف حكومي

2500

رؤية بيت

0

الطالب يسكن مع أهله

أعرب/عزباء

إن الإجراءات المتبعة في حال الحصول على قرض من قبلنا قد اختلفت عن سابقها حسب الأثر:

1. يتم تنفيذ القرض من قبل المؤسسة التعليمية في حساب الطالب في المؤسسة التعليمية.

2. يلتزم الطالب بتسديد نفقات شهرية ما نسبته 0.4% من قيمة القرض في كل دفعة مستحقة.

3. الآلية الجديدة إن تحمل الطالب أية صعوبات أو فرائد على القرض.

4. في حال عدم التزام الطالب بتسديد النفقات الشهرية يحرم من الاستفادة من قروض أخرى ويتم إتخاذ الإجراءات

المستحقة لاسترداد قيمة القروض المستحقة عليه.

5. يشترط عند تخرج الطالب استصدار براءة تامة من وحدة الإفراض والمساعدات العلاجية لإتمام تخرجه.

وخصومه على الشهادة الجامعية أو المتوسطة.

هل أنت موافق على هذه الإجراءات:

نعم

إلغاء **حفظ**

المعاون: رام الله - شارع البرسال - عمارة البرسال - الحظيق الرابع والخامس. بريد الإلكتروني: info@iqrad.edu.ps هاتف: 02-2987210 فاكس: 02-2987219

© 2008 - 2015 صندوق إقراض طلبة مؤسسات التعليم العالي في فلسطين

EN 10:37 ص 2015-12-13

إكمال إدخال بيانات القرض كما هو موضح في المثال ومن ثم الضغط على زر "حفظ".

eservices.iqrad.edu.ps/DHieght/3IkVklVH944,

Search the Web WEB SEARCH SAFE Clear Browsing Data Toolbar Cleaner ActiveScan Weather For Business

في الحصول على القرض/المساعدة و/أو عدم السماح لك بتقديم الطلب مرة أخرى، وفي حال التمتع في إدخال بيانات خاطئة تتعرض للعقوبات الجامعية الخاصة بذلك بالإضافة إلى ما ذكر.

نسخة لطباعة وثائق الطلب

قرأت الملاحظات أعلاه جيداً و ألتزم بها

عزيزي الطالب، لقد تمت بإعطاء البيانات اللازمة لتقديم طلب قرض/مساعدة، لإتمام إجراءات تقديم الطلب يتوجب عليك الأتيان لموظفي شؤون الطلبة في مؤسسة التعليمية لإتمام هذه الإجراءات مصطحباً معك الوثائق والمستندات الشخصية التالية:

عدد أفراد العائلة	5
عدد الأبناء أقل من 16 سنة في العائلة	2
عدد الأبناء أكثر من 16 سنة(غير متزوجون)	1
عدد الأبناء أكثر من 16 سنة(متزوجون)	0
الأفراد الجامعيين	0
عدد الحالات الخاصة في العائلة	0
حالة الشؤون الاجتماعية	ليس حالة اجتماعية
رقم حالة الشؤون الاجتماعية	
رقم هوية رب العائلة	666666666
سكن العائلة	البيت بالإيجار
رب العائلة	الأب و الأم/الزوج- أخصاء
دخل العائلة الشهري(سيكل)	من 1601 إلى 3200
مهنة الأب/الزوج	موظف حكومي
دخل الأب/الزوج الشهري(سيكل)	2500
مهنة الأم/الزوجة	ربة بيت
دخل الأم/الزوجة الشهري(سيكل)	0
سكن الطالب	الطالب يسكن مع أهله
حالة الطالب الاجتماعية	أعزب/عزباء
الموافقة على إجراءات القرض	نعم

المعاون : رام الله - شارع البرسال - عمارة البرسال - الطابق الرابع والخامس    بريد الكتروني : info@iqrad.edu.ps    هاتف : 02-2987210    فاكس : 02-2987219

صندوق إقراض طلبة مؤسسات التعليم العالي في فلسطين    2015 - 2008

10:38 ص 2015-12-13

تظهر للطالب هذه الشاشة وتفيد بإتمامك تقديم القرض إلكترونياً يجب بعدها التوجه لمكاتب عمادة شؤون الطلبة لتقديم أوراق القرض الموضحة في إعلان تقديم طلب القرض وذلك لتدقيقها من قبل موظف عمادة شؤون الطلبة.

جامعة بوليتكنك فلسطين

عمادة شؤون الطلبة

قسم القروض والمنح والمساعدات