



Palestine Polytechnic University

Statistical and data unit

إحصائيات الطلبة الجدد للعام الدراسي
2023/2022

المحتويات

1. توزيع الطلبة الجدد حسب التوجهات الأكاديمية في جامعة بوليتكنك فلسطين خلال الفترة (2018-2022)

1.1 توزيع الطلبة الجدد خلال الفترة (2018-2022)

1.2 توزيع الطلبة الجدد وفقا للتوجهات الأكاديمية نحو الدرجات العلمية

1.2.1 توزيع الطلبة الجدد في كلية الدراسات العليا وفقا للتوجهات الأكاديمية نحو الدرجات العلمية خلال الفترة (2018-2022)

1.2.2 توزيع الطلبة الجدد في كلية الدراسات العليا وفقا للتخصصات

1.2.3 توزيع الطلبة الجدد الملحقين في الكليات المانحة لدرجة درجة البكالوريوس وفقا للتخصصات

1.2.4 توزيع الطلبة الجدد في كلية المهن التطبيقية وفقا للتخصصات

2. الطلبة الجدد الملحقين في التخصصات الجديدة

2.1 توزيع البرامج الأكاديمية المستحدثة خلال العام الدراسي 2022/2023 على الكليات

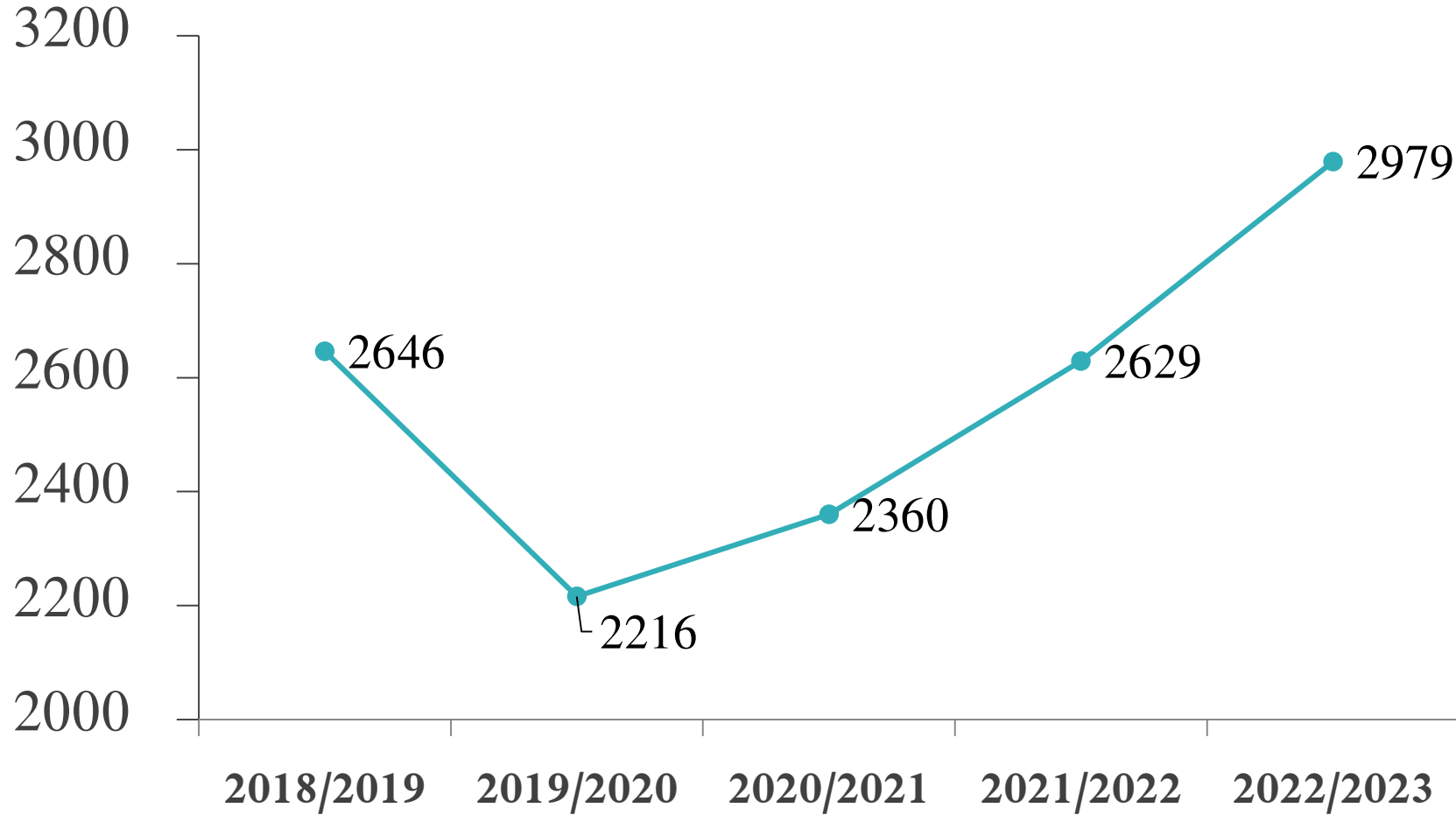
2.2 توزيع الطلبة الجدد على البرامج الأكاديمية المستحدثة خلال العام الدراسي 2022/2023.

2.3 توزيع الطلبة الجدد على البرامج الأكاديمية المستحدثة خلال العام الدراسي وفقا لمكان الإقامة 2022/2023

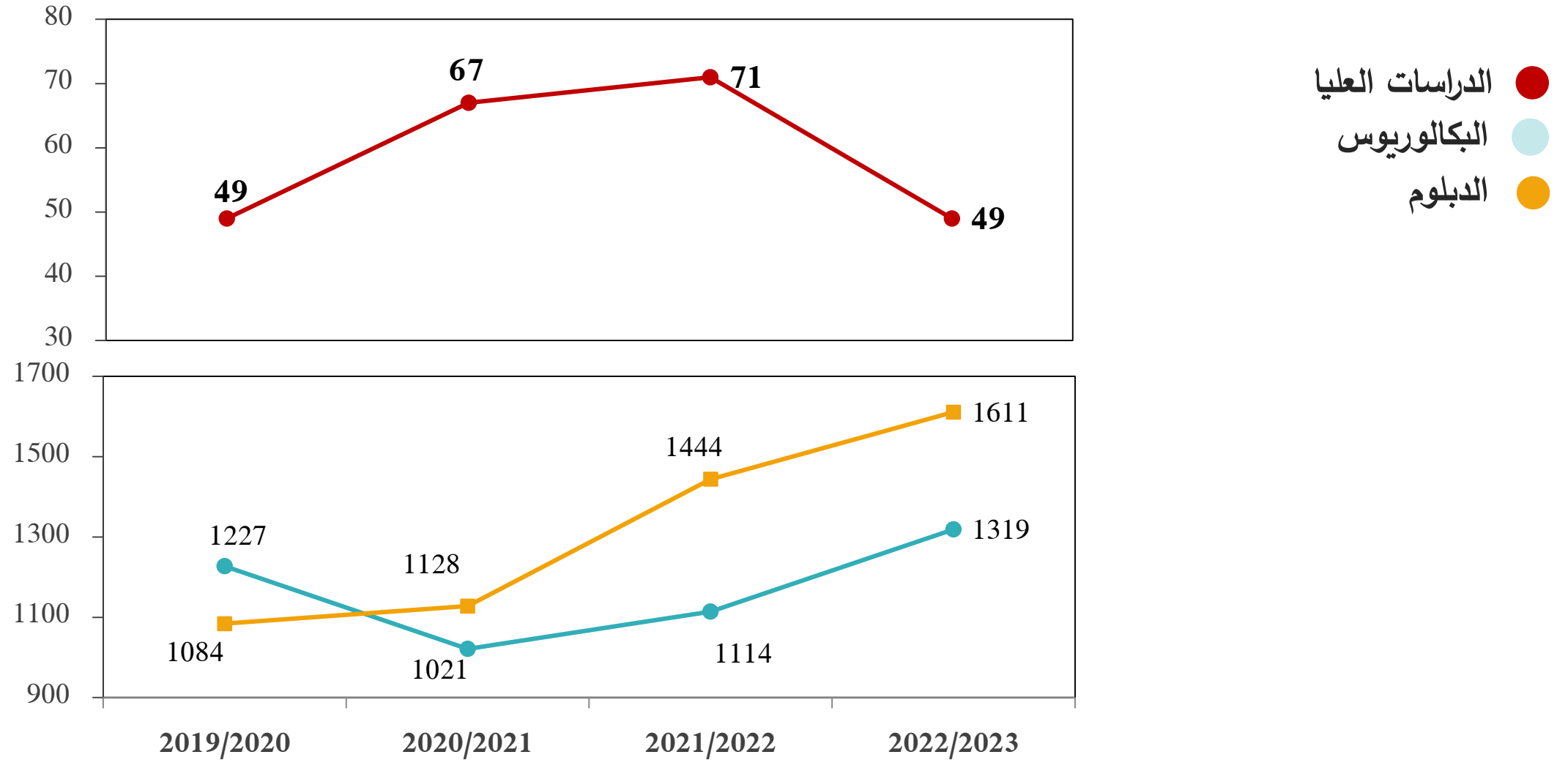
3. توزيع الطلبة الجدد خلال العام الدراسي 2023/2022 تبعا للمتغيرات الديمغرافية

1. توزيع الطلبة الجدد حسب التوجهات الأكاديمية في جامعة بوليتكنك فلسطين خلال الفترة (2018-2022)

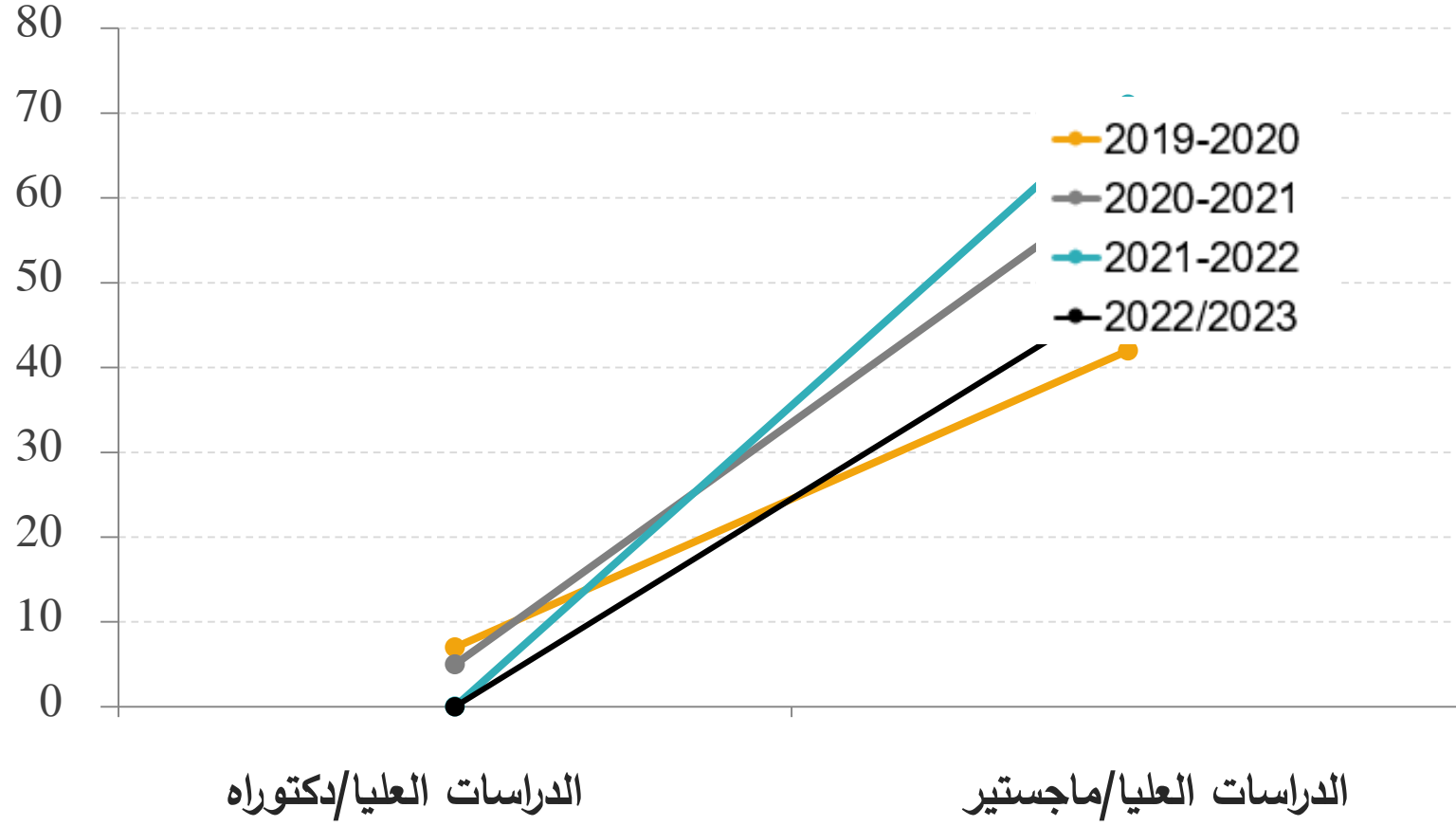
1.1 توزيع الطلبة الجدد خلال الفترة (2018-2022)



1.2 توزيع الطلبة الجدد وفقا للتوجهات الأكاديمية نحو الدرجات العلمية خلال الفترة (2018-2022)



1.2.1 توزيع الطلبة الجدد في كلية الدراسات العليا وفقا للتوجهات الأكاديمية نحو الدرجات العلمية خلال الفترة (2018-2022)



1.2.2 توزيع الطلبة الجدد في كليات الدراسات العليا وفقا للتخصص خلال الفترة (2018-2022)

2023/2022	2022/2021	2021/2020	2020/2019	التخصص
0	0	5	7	دكتوراة هندسة تكنولوجيا المعلومات
7	24	0	0	ماجستير الهندسة المدنية
0	0	0	7	ماجستير الهندسة الكهرباء
11	8	10	13	ماجستير الهندسة المعمارية-التصميم المستدام
0	0	5	0	ماجستير الطاقة المتجددة والإستدامة
6	9	3	9	ماجستير الأنظمة الذكية
2	2	2	2	ماجستير المعلوماتية
3	6	29	0	ماجستير العلوم الإدارية
3	0	6	0	ماجستير المحاسبة والتمويل
16	17	0	0	ماجستير الوسائط المتعددة
0	0	4	7	ماجستير التكنولوجيا الحيوية
1	5	3	4	ماجستير الرياضيات

1.2.3 توزيع الطلبة الجدد الملتحقين في الكليات المانحة لدرجة درجة البكالوريوس خلال الفترة (2019-2022)

2023/2022	2022/2021	2021/2020	2020/2019	الكليات
304	297	294	290	كلية الطب وعلوم الصحة
269	297	294	290	كلية الطب وعلوم الصحة*
266	313	253	281	كلية الهندسة
230	218	159	138	كلية هندسة الحاسوب وتكنولوجيا المعلومات
52	39	47	51	كلية العلوم التطبيقية
179	172	30	37	كلية العلوم الإنسانية
130	172	30	37	كلية العلوم الإنسانية**
249	240	248	287	كلية العلوم الإدارية ونظم المعلومات
227	165	97	0	كلية التمريض
104	0	0	0	كلية الدراسات الثنائية

*: إحصائيات كلية الطب وعلوم الصحة بدون الإشارة الى تخصص مستحضرات التجميل خلال العام الدراسي 2022/2023

** : إحصائيات كلية العلوم الإنسانية بدون الإشارة الى تخصص مستحضرات التجميل خلال العام الدراسي 2022/2023

1.2.3.1 توزيع الطلبة الجدد في كلية الطب وعلوم الصحة وكلية التمريض وفقا للتخصصات خلال الفترة (2019-2022)

2023/2022	2022/2021	2021/2020	2020/2019	التخصصات	الكليات
0	0	21	0	الطب البشري/واشنطن	الطب وعلوم الصحة
134	227	200	200	الطب البشري	
9	0	0	0	الطب البشري /موازي*	
53	35	43	31	التغذية الصحية والعلاجية	
43	35	30	59	العلاج الوظيفي	
30	0	0	0	التصوير الطبي*	
35	0	0	0	مستحضرات التجميل*	
227	165	97	0	التمريض	التمريض

*:تخصصات تم استحداثها خلال العام الدراسي 2022/2023

1.2.3.2 توزيع الطلبة الجدد في كلية هندسة الحاسوب وتكنولوجيا المعلومات وفقا للتخصصات خلال الفترة (2019-2022)

الدوائر	التخصصات	2020/2019	2021/2020	2022/2021	2023/2022
هندسة الحاسوب	هندسة الحاسوب	64	79	53	57
	هندسة أنظمة الحاسوب تخصص الأنظمة الضمنية وإنترنت الأشياء	0	0	14	4
	هندسة أنظمة الحاسوب تخصص أمن المعلومات	0	0	50	49
علم الحاسوب وتكنولوجيا المعلومات	علم الحاسوب	50	60	66	99
	علم حاسوب تخصص علم البيانات	0	0	16	10
	تكنولوجيا المعلومات	24	20	13	9
	تكنولوجيا المعلومات تخصص تكنولوجيا ويب	0	0	6	2

1.2.3.3 توزيع الطلبة الجدد في كلية الهندسة وفقا للدوائر خلال الفترة (2019-2022)

2023/2022	2022/2021	2021/2020	2020/2019	الدوائر
37	52	69	87	الهندسة المدنية
99	119	134	123	الهندسة المعمارية
87	79	68	96	الهندسة الميكانيكية
43	63	48	49	الهندسة الكهربائية

1.2.3.4 توزيع الطلبة الجدد في كلية العلوم الإدارية ونظم المعلومات وفقا للتخصصات خلال الفترة (2019-2022)

الدوائر	التخصصات	2020/2019	2021/2020	2022/2021	2023/2022
العلوم المالية والإدارية	ادارة الاعمال المعاصرة	14	6	7	15
	ادارة الاعمال المعاصرة/ فرعي إدارة المشاريع	4	11	3	2
	ادارة الاعمال المعاصرة/ فرعي الريادة والابتكار في الاعمال	24	15	9	4
	ادارة الاعمال المعاصرة/ فرعي محاسبة	29	11	20	25
	المحاسبة	40	41	55	36
	المحاسبة/ فرعي اقتصاديات اعمال	10	3	2	2
	محاسبة فرعي تكنولوجيا مالية*	0	0	0	5
	نظم المعلومات	15	22	19	19
نظم المعلومات والوسائط المتعددة	التسويق الالكتروني	50	68	45	61
	الوسائط المتعددة/ الجرافيكس	101	71	80	80

1.2.3.5 توزيع الطلبة الجدد في كلية العلوم الإنسانية والتربوية وفقا للتخصصات خلال الفترة (2019-2022)

2023/2022	2022/2021	2021/2020	2020/2019	التخصصات	الدوائر
8	19	22	23	العلوم الأسرية	العلوم الإنسانية
11	19	8	0	رياض الأطفال	
31	27	0	0	علم النفس التطبيقي	
78	103	0	0	اللغة الانجليزية-فرعي علاقات عامة	
49	0	0	0	تصميم الأثاث والديكور*	
2	4	0	4	دبلوم التأهيل التربوي	مركز التأهيل التربوي

*:تخصصات تم استحداثها خلال العام الدراسي 2022/2023

1.2.3.6 توزيع الطلبة الجدد في كلية العلوم التطبيقية وفقا للتخصصات خلال الفترة (2019-2022)

2023/2022	2022/2021	2021/2020	2020/2019	التخصصات
7	7	11	10	الرياضيات التطبيقية
1	0	0	0	رياضيات تطبيقية فرعي فيزياء *
1	0	0	0	رياضيات تطبيقية فرعي محاسبة *
4	14	23	18	الفيزياء التطبيقية
1	0	0	0	فيزياء تطبيقية فرعي الكترولنيات *

*: تخصصات تم استحداثها خلال العام الدراسي 2022/2023

1.2.3.6 توزيع الطلبة الجدد في كلية العلوم التطبيقية وفقا للتخصصات خلال الفترة (2019-2022)

2023/2022	2022/2021	2021/2020	2020/2019	التخصصات
13	11	32	40	الأحياء التطبيقية
4	0	0	0	أحياء تطبيقية فرعي تسويق الكتروني *
9	0	0	0	أحياء تطبيقية فرعي كيمياء *
3	0	0	0	الاحياء تطبيقية/مسار العلوم الطبية والحيوية *
4	7	18	25	الكيمياء التطبيقية
3	0	0	0	كيمياء تطبيقية فرعي احياء *
2	0	0	0	كمياء تطبيقية فرعي تسويق *

*:تخصصات تم استحداثها خلال العام الدراسي 2022/2023

1.2.4 توزيع الطلبة الجدد في كلية المهن التطبيقية وفقا للتخصصات خلال الفترة (2019-2022)

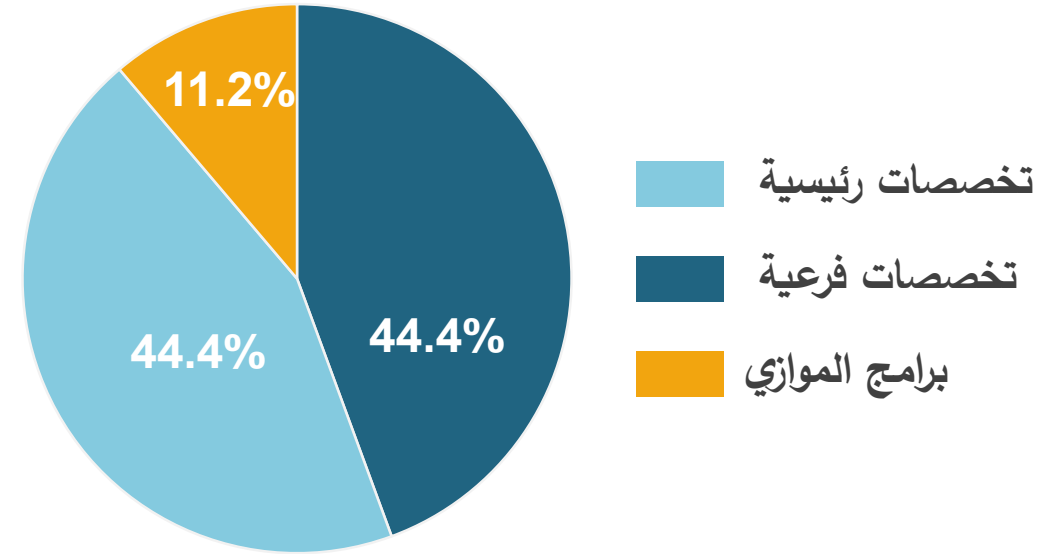
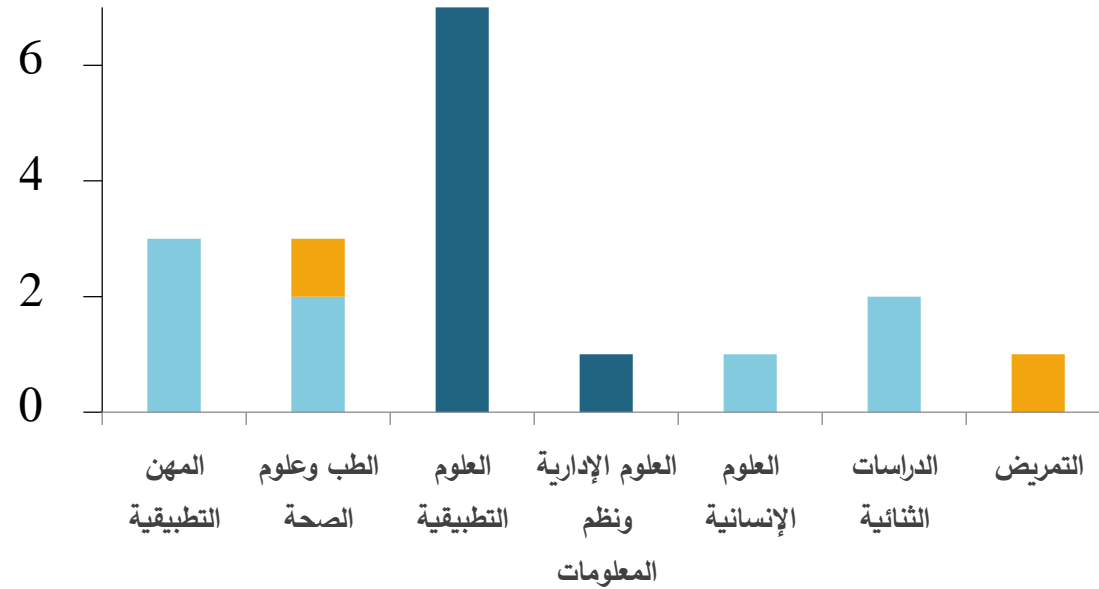
2023/2022	2022/2021	2021/2020	2020/2019	الدوائر
346	317	344	472	المهن الهندسية المدنية والمعمارية
323	253	288	344	المهن الهندسية الكهربائية والميكانيكية
151	162	216	154	العلوم المالية والمصرفية
251	189	276	364	العلوم الإدارية
248	192	281	347	الحاسوب وتكنولوجيا المعلومات

2. الطلبة الجدد الملتحقين في التخصصات الجديدة

2.1 توزيع البرامج الأكاديمية المستحدثة خلال العام الدراسي 2022/2023 على الكليات

□ توزيع التخصصات الجديدة وفقا للكليات

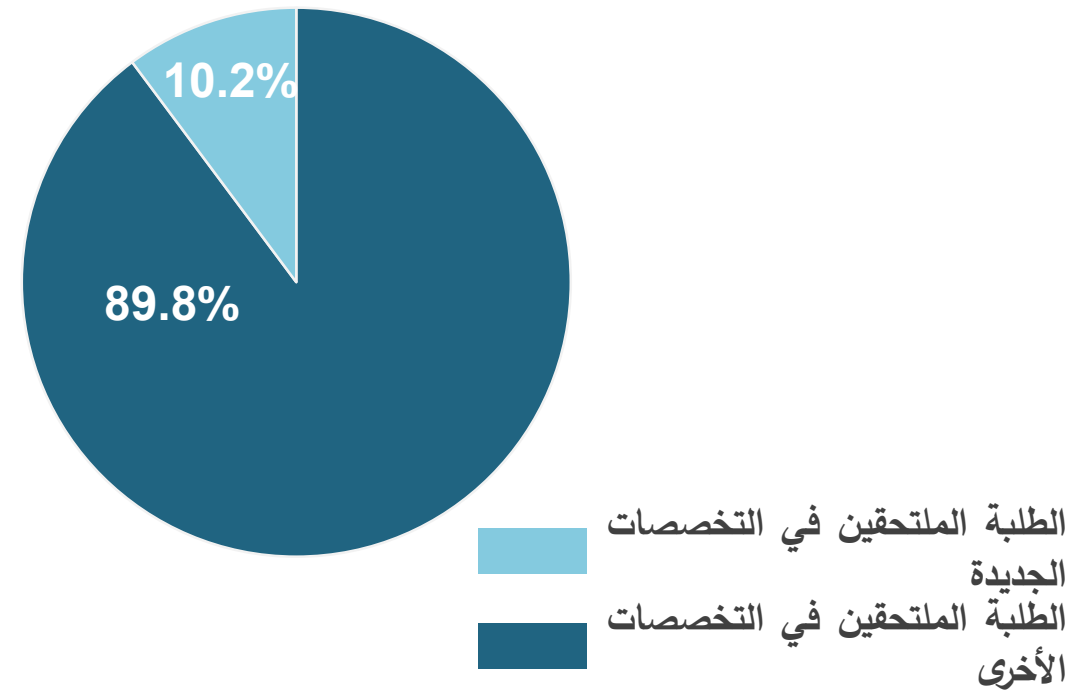
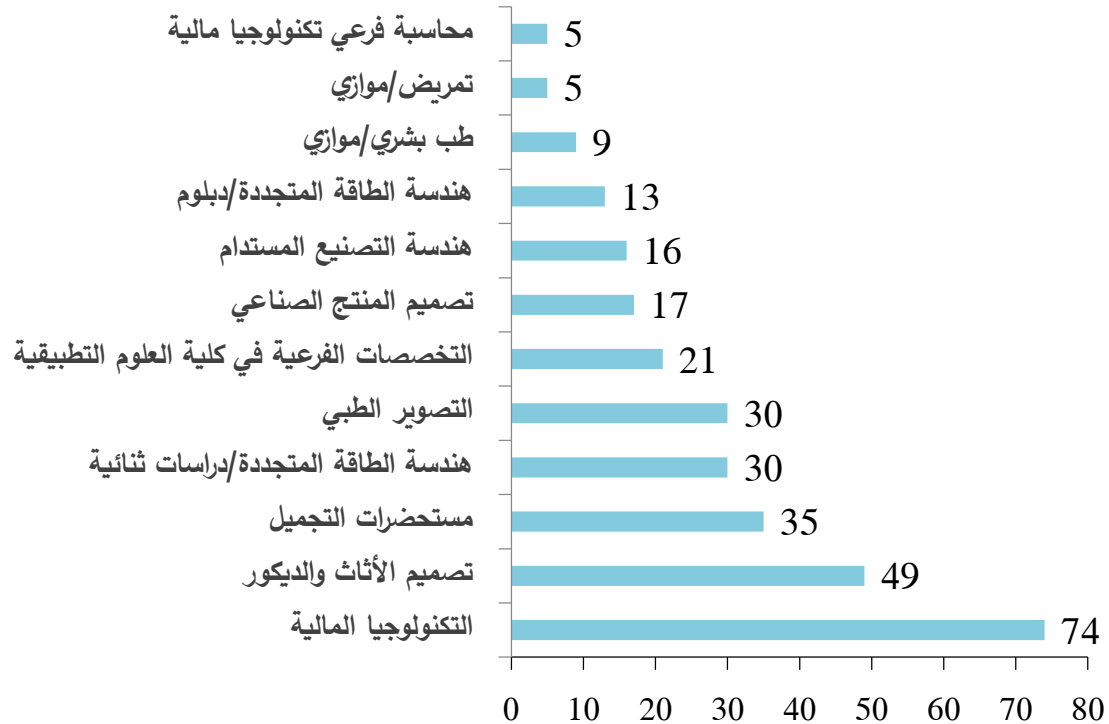
□ التخصصات الجديدة



2.3 توزيع الطلبة الجدد على البرامج الأكاديمية المستحدثة خلال العام الدراسي 2022/2023

□ توزيع الطلبة الجدد الملتحقين في التخصصات الجديدة

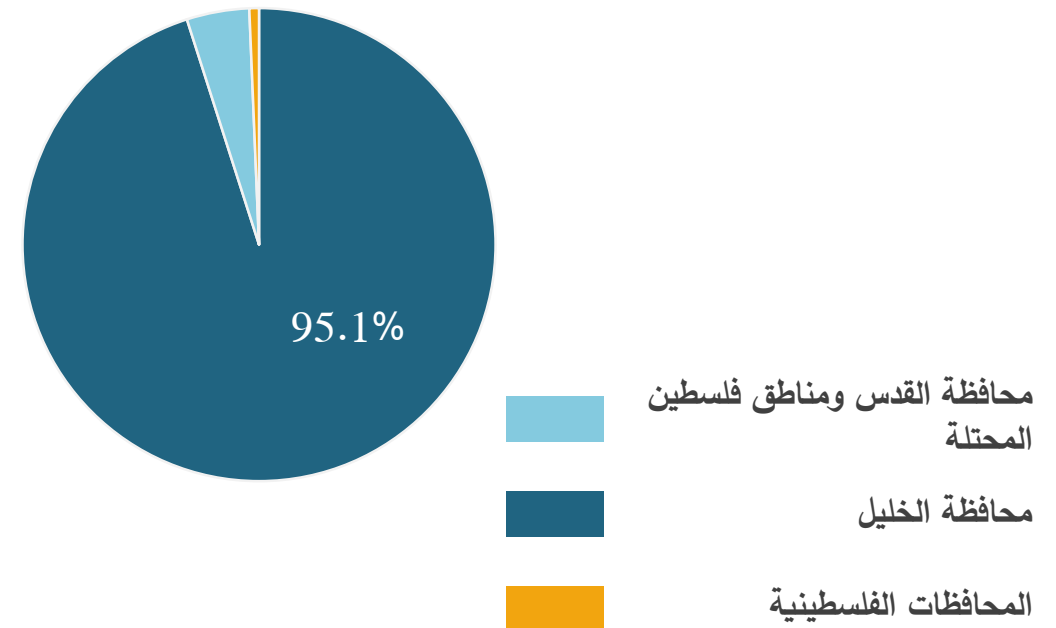
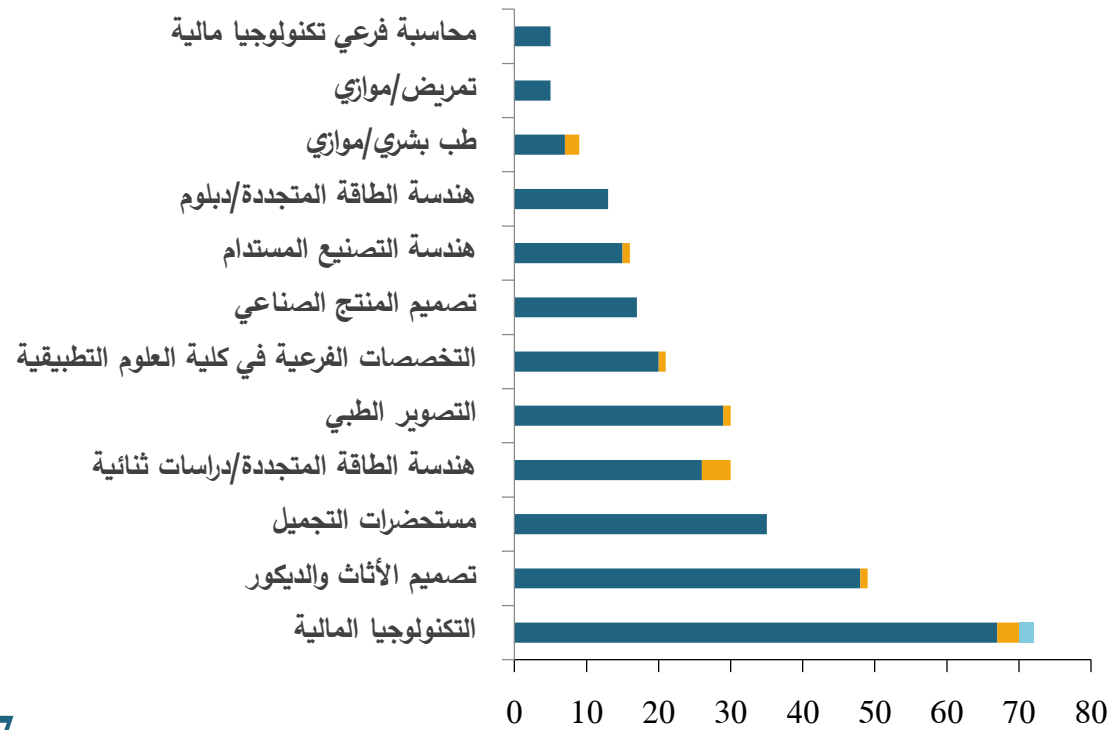
□ توزيع الطلبة على التخصصات وفقا لمدتها



2.3 توزيع الطلبة الجدد على البرامج الأكاديمية المستحدثة خلال العام الدراسي 2022/2023 وفقا لمكان الإقامة

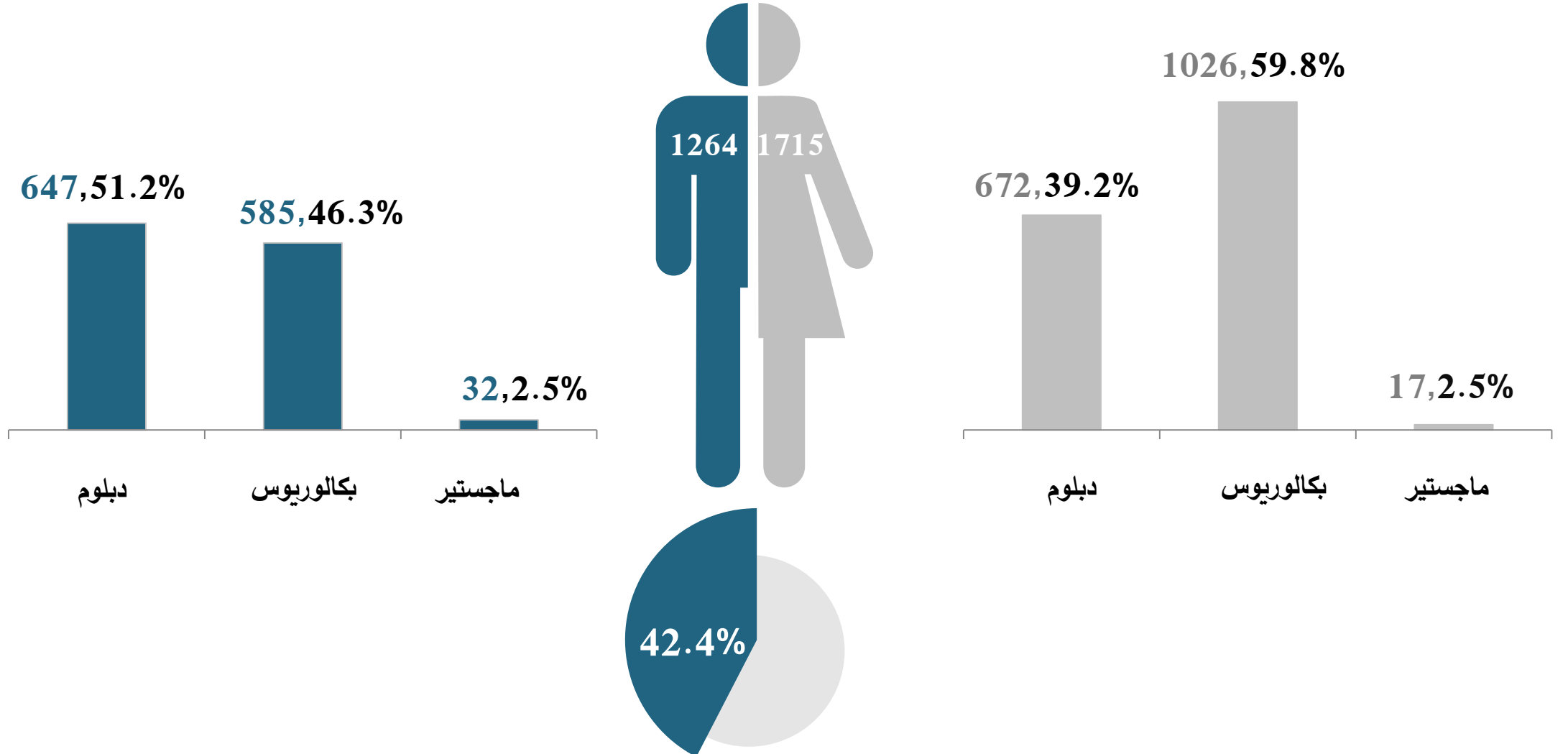
□ توزيع الطلبة الجدد الملتحقين وفقا لمكان الإقامة على التخصصات الجديدة

□ توزيع الطلبة الجدد في التخصصات الجديدة وفقا لمكان الإقامة




3. توزيع الطلبة الجدد خلال العام الدراسي 2023/2022 تبعا للمتغيرات الديمغرافية

3.1 توزيع الطلبة الجدد خلال العام الدراسي 2023/2022 تبعا للجنس



3.2 توزيع الطلبة وفقا لمكان السكن

الطلبة الوافدين
بلغت نسبة الطلبة الوافدين (1.4%)



محافظة الخليل

بلغت نسبة الطلبة الجدد من محافظة الخليل
91.2% من إجمالي الطلبة المسجلين

المحافظات الفلسطينية

بلغت نسبة الطلبة الجدد من المحافظات
الفلسطينية الأخرى 7.4% من إجمالي الطلبة
المسجلين،

2.3 توزيع الطلبة الجدد خلال العام الدراسي 2023/2022 تبعا لمكان السكن على الكليات

الطلبة الوافدين	محافظة الخليل	الكليات
48	256	كلية الطب وعلوم الصحة
65	201	كلية الهندسة
16	214	كلية هندسة الحاسوب وتكنولوجيا المعلومات
1	51	كلية العلوم التطبيقية
4	175	كلية العلوم الإنسانية
6	243	كلية العلوم الإدارية ونظم المعلومات
11	216	كلية التمريض
9	95	كلية الدراسات الثنائية
0	49	كلية الدراسات العليا
101	1218	المهن التطبيقية

3.4 توزيع الطلبة الجدد خلال العام الدراسي 2023/2022 تبعا لمكان السكن على الكليات

المحافظات الفلسطينية	القدس ومحافظات فلسطين المحتلة	الدول العربية	الكليات
38	8	2	كلية الطب وعلوم الصحة
54	10	1	كلية الهندسة
13	3	0	كلية هندسة الحاسوب وتكنولوجيا المعلومات
1	0	0	كلية العلوم التطبيقية
4	0	0	كلية العلوم الإنسانية
4	2	0	كلية العلوم الإدارية ونظم المعلومات
8	3	0	كلية التمريض
7	2	0	كلية الدراسات الثنائية
0	0	0	كلية الدراسات العليا
91	9	1	المهن التطبيقية

3.4 المعدلات التراكمية للطلبة الجدد خلال العام الدراسي 2023/2022 على الكليات

