

“

Students

Palestine Polytechnic University

إحصائيات الطلبة لجامعة بوليتكنك فلسطين 2023/2022



وحدة البيانات والإحصاءات 2023/2022

<https://www.ppu.edu/p/ar/administrative-departments/data-statistics-unit>

ملاحظات

NOTES

1. إحصاءات طلبة كلية الطب وعلوم الصحة في هذه الدراسة شملت الطلبة في دائرة العلوم الطبية الأساسية عدا إحصاءات توزيع طلبة الجامعة وفقا لحالة التسجيل والدرجة العلمية.

2. اعتمدت هذه الدراسة على بيانات الفصل الدراسي الثاني من العام 2022/2023.

3. اعتمدت هذه الدراسة في فرز الطلبة الجدد وفقا لالتحاقهم في الجامعة سواء على الفصل الدراسي الأول أو الثاني من العام الدراسي 2022/2023.

4. شملت إحصاءات الطلبة في البند 1.1 على بيانات طلبة من دائرة العلوم الطبية السريرية وطلبة الدكتوراه، في حين لم يتم تضمينهما في الإحصاءات الأخرى.

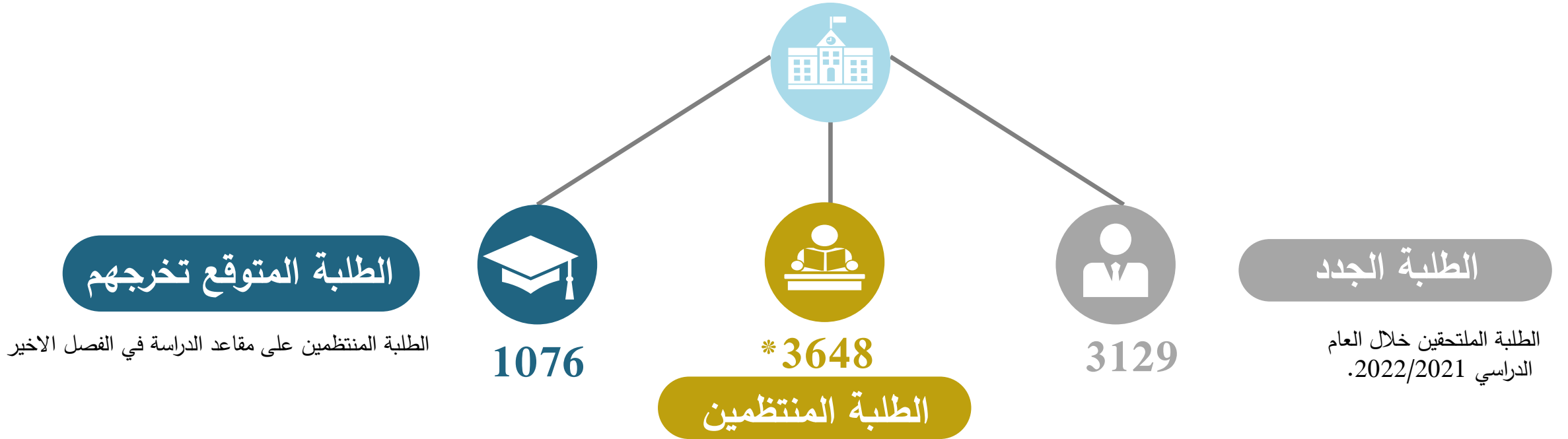
المحتويات Contents

1. إحصاءات اعداد طلبة الجامعة
2. توزيع طلبة الجامعة وفقا للنوع الاجتماعي
3. توزيع طلبة الجامعة وفقا للجنسية
4. توزيع طلبة الجامعة وفقا لمكان الإقامة

1. احصاءات اعداد طلبة الجامعة

1.1 توزيع إجمالي الطلبة على حالة التسجيل

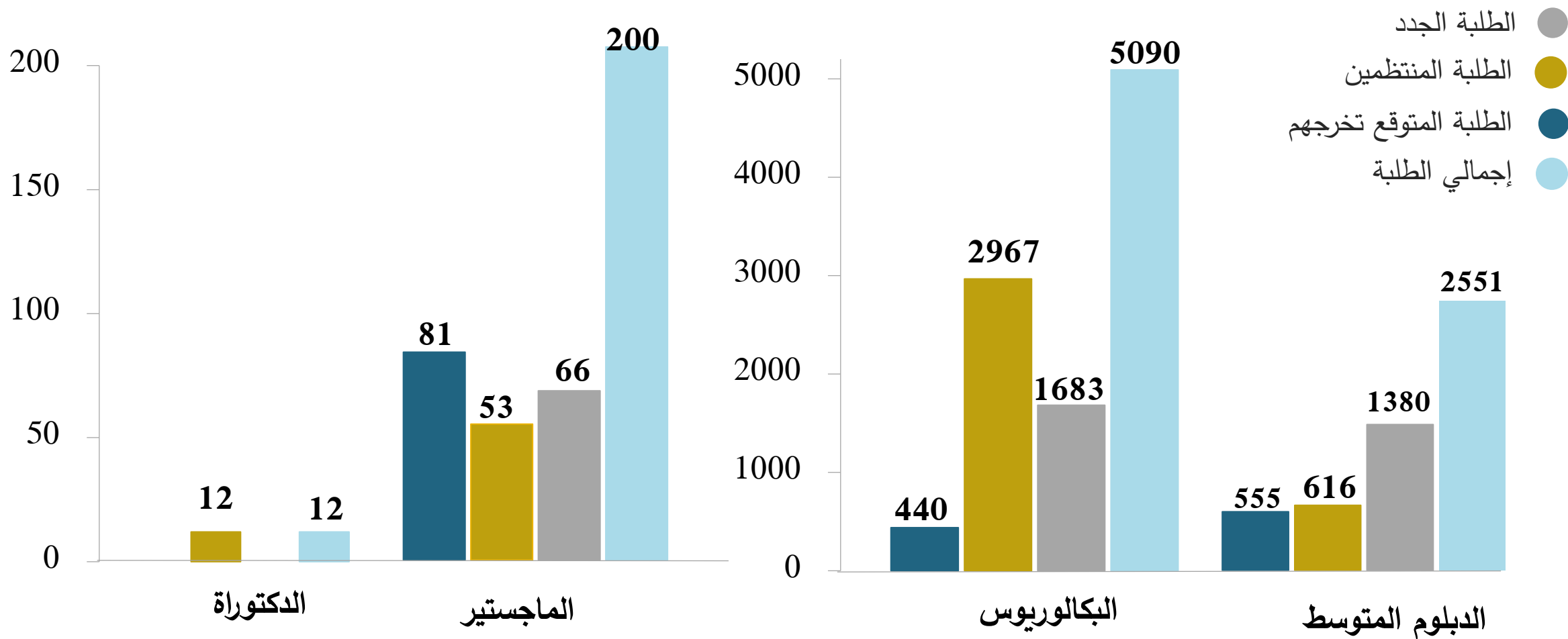
طلبة الجامعة 7853



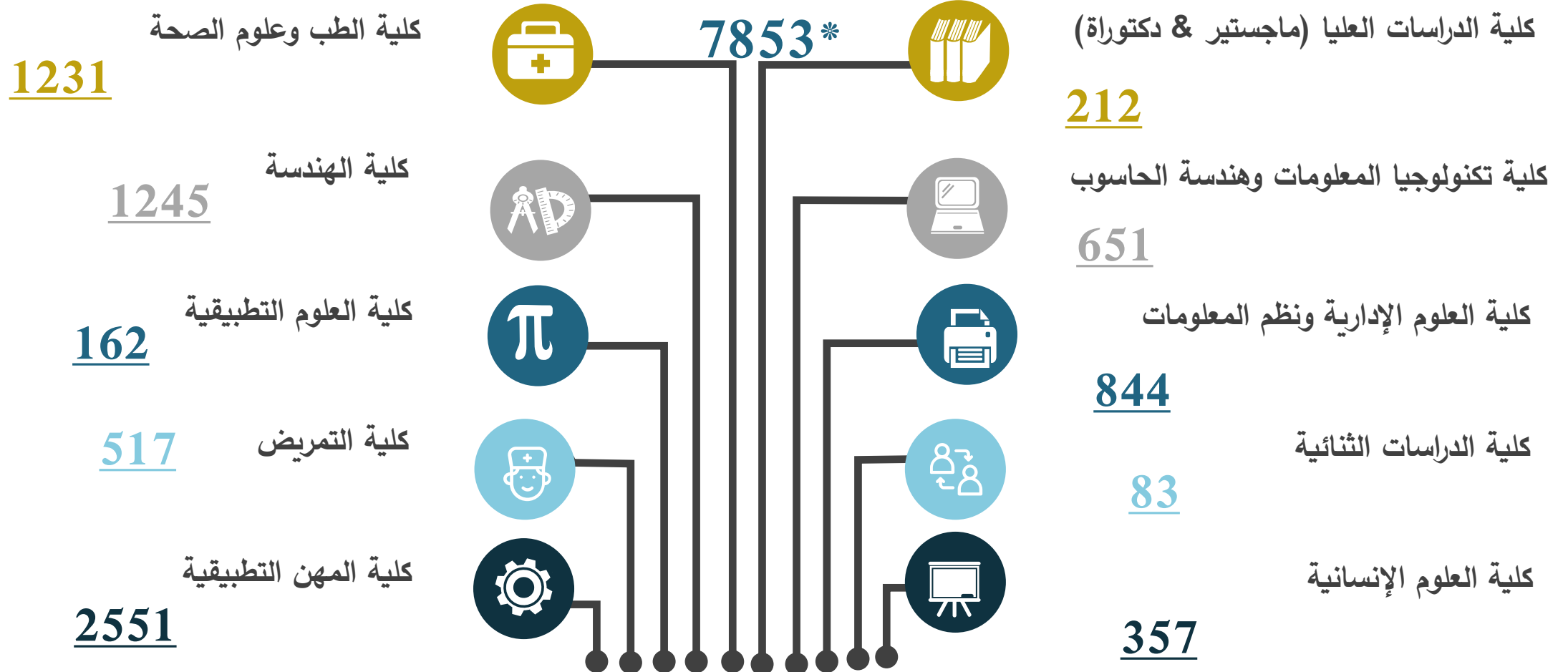
الطلبة المنتظمين في الدراسة خلال العام الدراسي 2022/2021

*: شمل الطلبة المنتظمين في دائرة العلوم الطبية السريرية وطلبة الدكتوراه في البرنامج المشترك

1.2 توزيع الطلبة وفقا لحالة التسجيل على الدرجة العلمية للبرامج



1.3 توزيع إجمالي الطلبة على الكليات



*: تشمل الطلبة المنتظمين في دائرة العلوم الطبية السريرية وطلبة الدكتوراه في البرنامج المشترك

1.4 توزيع إجمالي الطلبة في الكليات على حالة التسجيل

الطلبة المنتظمين	الطلبة المتوقع تخرجهم	الطلبة الجدد	الكليات
12	0	0	كلية الدراسات العليا - دكتوراه
53	81	66	كلية الدراسات العليا - ماجستير
663	65	503	كلية الطب وعلوم الصحة
808	142	295	كلية الهندسة
356	54	241	كلية هندسة الحاسوب وتكنولوجيا المعلومات
390	123	331	كلية العلوم الإدارية ونظم المعلومات
76	31	55	كلية العلوم التطبيقية
203	25	129	كلية العلوم الإنسانية
616	555	1380	كلية المهن التطبيقية
0	0	83	كلية الدراسات الثنائية
279	0	238	كلية التمريض

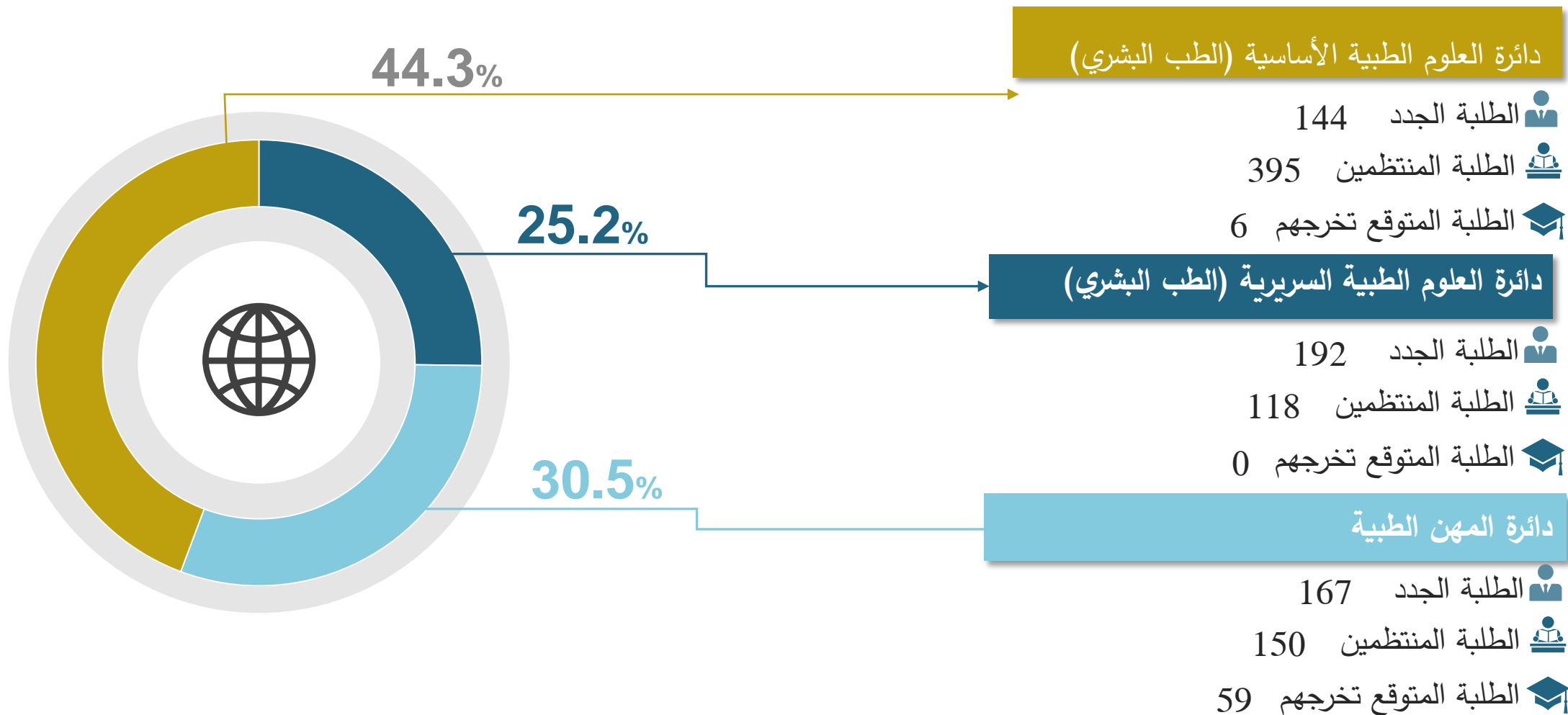
1.5 توزيع طلبة كلية الدراسات العليا على البرامج الأكاديمية

التخصص	الطلبة الجدد	الطلبة المنتظمين	الطلبة المتوقع تخرجهم	اجمالي الطلبة
دكتوراة هندسة تكنولوجيا المعلومات	0	0	0	0
ماجستير المعلوماتية	3	9	3	15
ماجستير المحاسبة والتمويل	4	0	1	5
ماجستير الأنظمة الذكية	9	4	8	21
ماجستير العلوم الإدارية	8	12	12	32
ماجستير التكنولوجيا الحيوية	9	1	5	15
ماجستير الرياضيات	2	8	1	11

1.5 توزيع طلبة كلية الدراسات العليا على البرامج الأكاديمية

التخصص	الطلبة الجدد	الطلبة المنتظمين	الطلبة المتوقع تخرجهم	اجمالي الطلبة
ماجستير الطاقة المتجددة والاستدامة	0	4	5	9
ماجستير هندسة الميكاترونكا	0	0	0	0
ماجستير الهندسة المعمارية-التصميم المستدام	8	10	13	31
الهندسة المدنية	8	0	23	31
الوسائط المتعددة	15	5	10	30
ماجستير الهندسة الكهربية	0	0	0	0

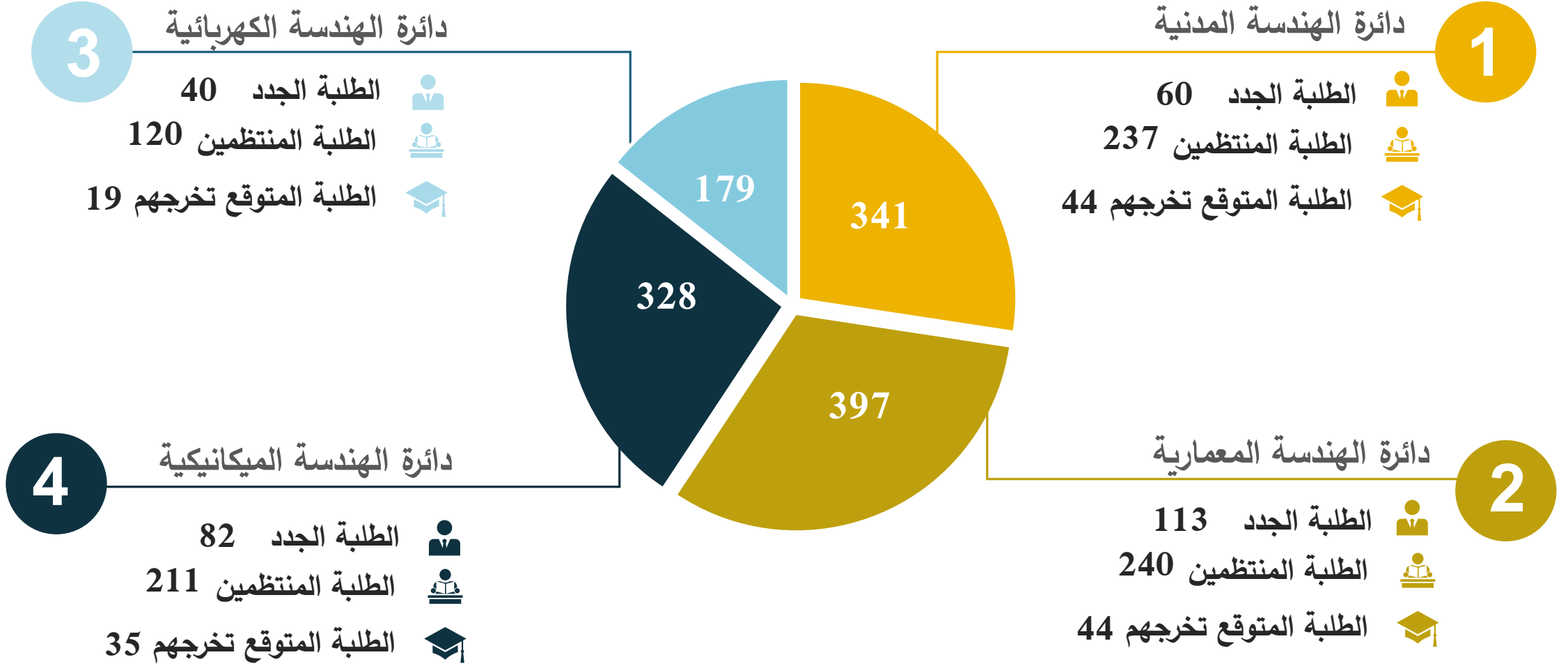
1.6 توزيع طلبة كلية الطب وعلوم الصحة على دوائر الكلية



1.6.1 توزيع طلبة كلية الطب وعلوم الصحة وفقا لحالة التسجيل على التخصصات

الكليات	التخصصات	الطلبة الجدد	الطلبة المنتظمين	الطلبة المتوقع تخرجهم
الطب وعلوم الصحة	الطب البشري (المرحلة الاساسية)	144	395	6
	الطب البشري (المرحلة السريرية)	192	118	0
	التغذية الصحية والعلاجية	58	82	34
	العلاج الوظيفي	39	68	25
	التصوير الطبي	31	0	0
	مستحضرات التجميل*	39	0	0

1.7 توزيع طلبة كلية الهندسة على دوائر الكلية



1.7.1 توزيع طلبة دائرتي الهندسة المدنية والمعمارية على التخصصات

الدوائر	التخصصات	الطلبة الجدد	الطلبة المنتظمين	الطلبة المتوقع تخرجهم	إجمالي الطلبة
الهندسة المدنية	هندسة المباني	23	189	27	239
	هندسة المساحة والجيوماتكس	22	46	16	84
	الهندسة المدنية والبنى التحتية	0	0	1	1
	الهندسة المدنية (عام)	15	2	0	17
الهندسة المعمارية	الهندسة المعمارية	56	167	44	267
	الهندسة المعمارية/ العمارة الداخلية والديكور	57	73	0	130

1.7.2 توزيع طلبة دائرة الهندسة الكهربائية على التخصصات

الدائرة	التخصصات	الطلبة الجدد	الطلبة المنتظمين	الطلبة المتوقع تخرجهم	إجمالي الطلبة
الهندسة الكهربائية	هندسة الأجهزة الطبية	1	37	5	43
	هندسة الأتمتة الصناعية	4	42	7	53
	هندسة الاتصالات والالكترونيات	0	1	1	2
	هندسة تكنولوجيا الطاقة الكهربائية	4	32	6	42
	الهندسة الكهربائية	30	1	0	31
	الهندسة الكهربائية فرع الأنظمة والأجهزة الذكية	1	7	0	8

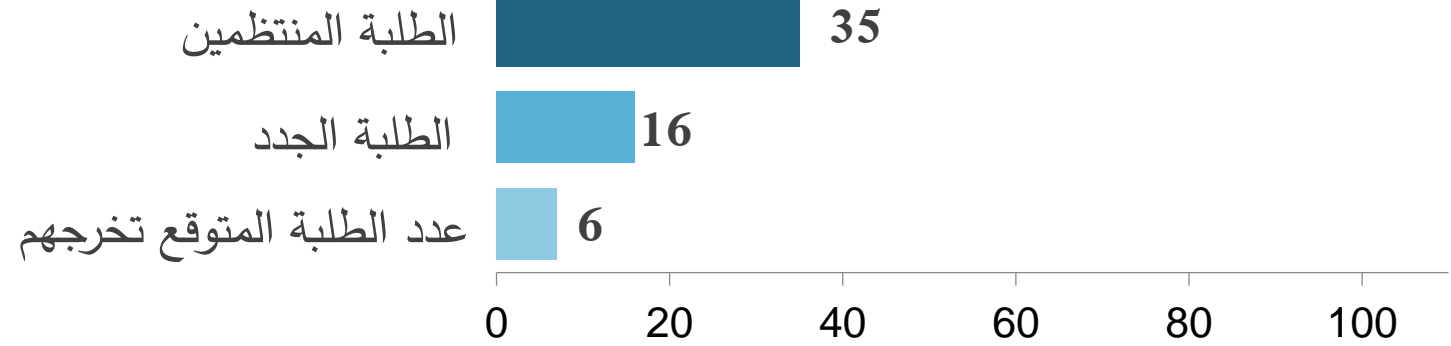
1.7.3 توزيع طلبة دائرة الهندسة الميكانيكية على التخصصات

الدائرة	التخصصات	الطلبة الجدد	الطلبة المنتظمين	الطلبة المتوقع تخرجهم	إجمالي الطلبة
الهندسة الميكانيكية	هندسة الميكاترونكس	4	66	10	80
	هندسة التكييف والتبريد	2	7	3	12
	هندسة السيارات	10	118	14	142
	هندسة الطاقة المتجددة	0	20	8	28
	الهندسة الميكانيكية (عام)	66	0	0	66

1.8 توزيع طلبة كلية العلوم التطبيقية على الدوائر

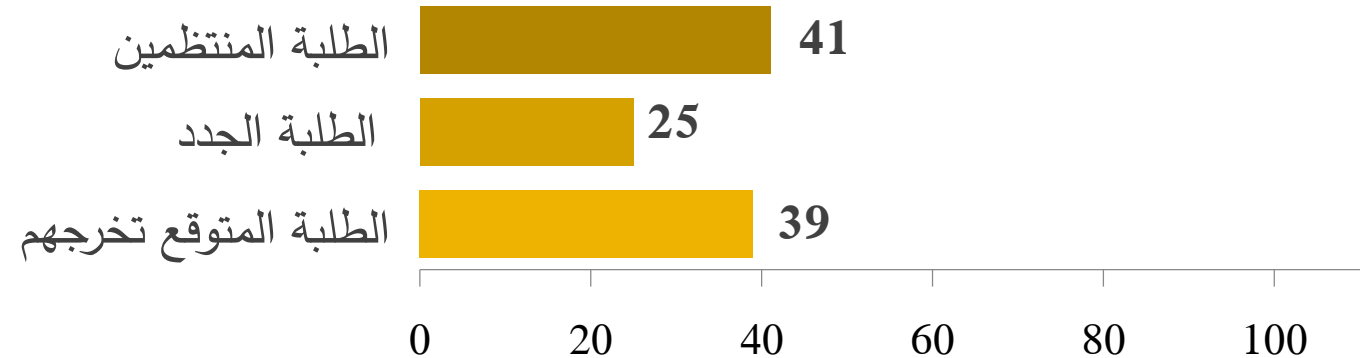
دائرة الرياضيات والفيزياء التطبيقية

75 طالب/ة



دائرة الكيمياء والأحياء التطبيقية

105 طالب/ة



1.8.1 توزيع طلبة دائرة الكيمياء والاحياء التطبيقية على التخصصات

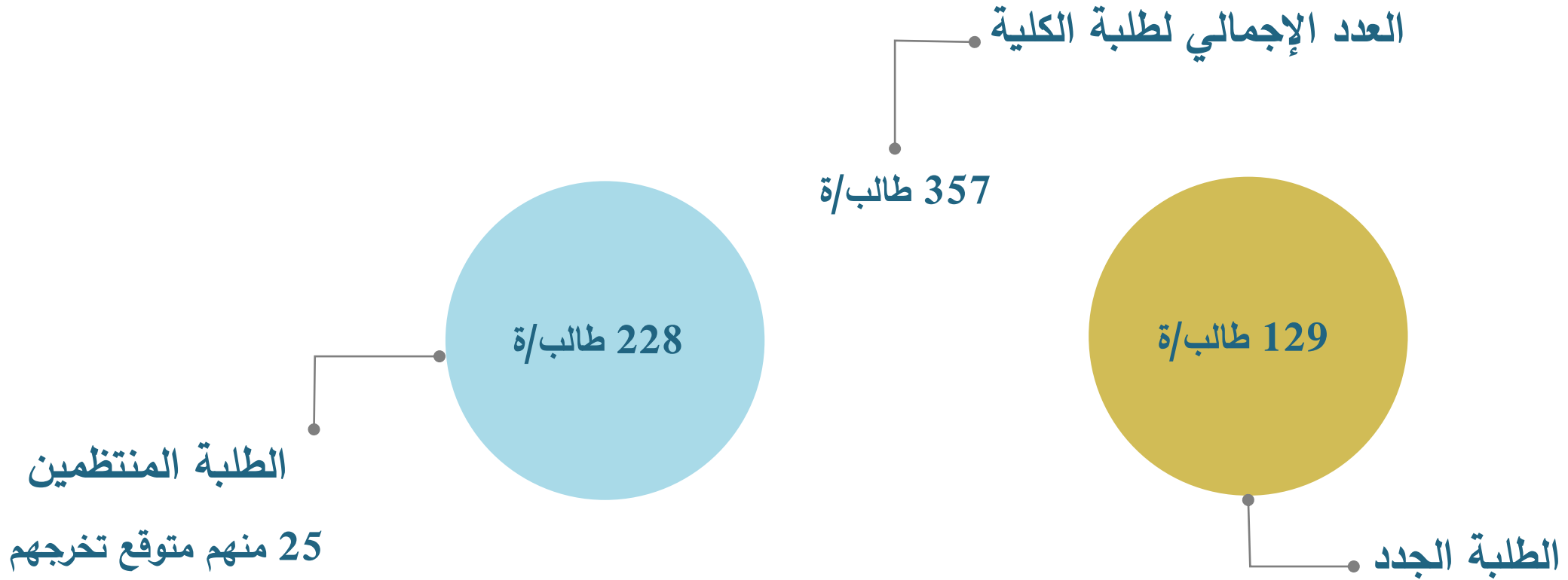
الدائرة	التخصصات	الطبة الجدد	الطبة المنتظمين	الطبة المتوقع تخرجهم	إجمالي الطبة
الكيمياء والاحياء التطبيقية	الكيمياء التطبيقية	7	19	9	35
	الاحياء التطبيقية	13	21	15	49
	الأحياء التطبيقية/ مسار العلوم الطبية والحيوية	4	1	1	6
	أحياء تطبيقية /فرعي تسويق الكتروني*	4	0	0	4
	أحياء تطبيقية /فرعي كيمياء*	9	0	0	9
	كيمياء تطبيقية/ فرعي أحياء*	1	0	0	1
	كيمياء تطبيقية/ فرعي تسويق الكتروني*	1	0	0	1

1. الطلبة

1.8.1 توزيع طلبة دائرة الرياضيات والفيزياء التطبيقية التخصصات

الدائرة	التخصصات	الطلبة الجدد	الطلبة المنتظمين	الطلبة المتوقع تخرجهم	إجمالي الطلبة
الرياضيات والفيزياء التطبيقية	الرياضيات التطبيقية	9	15	1	25
	الفيزياء التطبيقية	4	20	5	29
	رياضيات تطبيقية/ فرعي فيزياء *	1	0	0	1
	رياضيات تطبيقية/ فرعي محاسبة *	1	0	0	1
	فيزياء تطبيقية/ فرعي الكترونيات *	1	0	0	1

1.9 توزيع طلبة كلية العلوم الانسانية والتربوية وفقا لحالة التسجيل



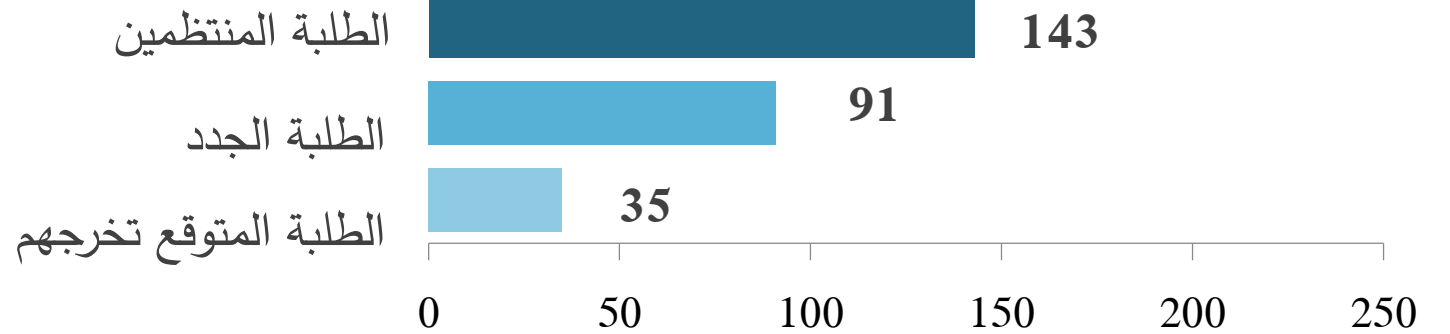
1.9.1 توزيع طلبة كلية العلوم الإنسانية والتربوية على التخصصات

الدوائر	التخصصات	الطلبة الجدد	الطلبة المنتظمين	الطلبة المتوقع تخرجهم	إجمالي الطلبة
العلوم الإنسانية	العلوم الأسرية	9	51	25	85
	رياض الأطفال	12	27	0	39
	علم النفس التطبيقي	31	29	0	60
	اللغة الانجليزية-فرعي علاقات عامة	76	96	0	172
مركز التأهيل التربوي	دبلوم التأهيل التربوي	1	0	0	1

1.10 توزيع طلبة كلية العلوم الإدارية ونظم المعلومات على دوائر الكلية

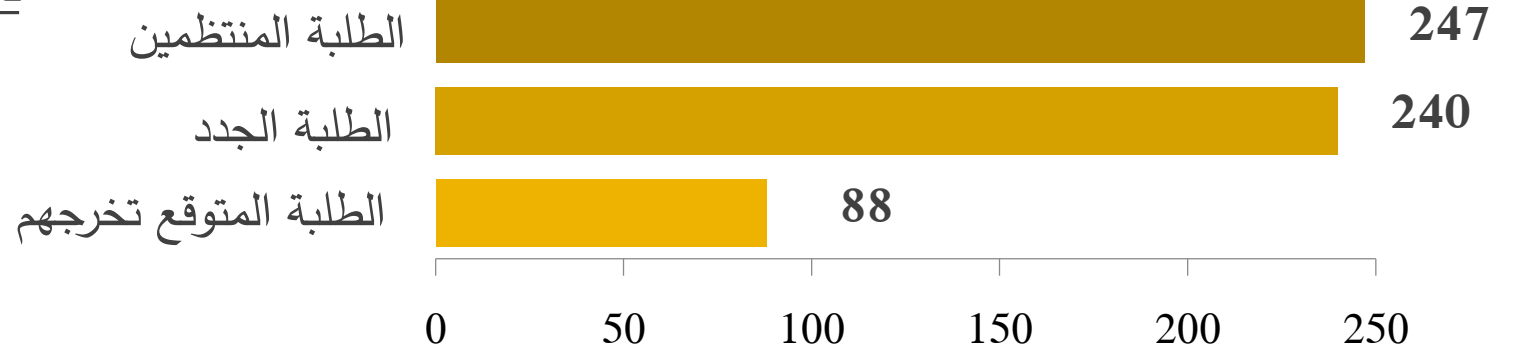
دائرة العلوم المالية والإدارية

269 طالب/ة



دائرة نظم المعلومات والوسائط المتعددة

575 طالب/ة



1.10.1 توزيع طلبة دائرة العلوم المالية والإدارية على التخصصات

الدوائر	التخصصات	الطلبة الجدد	الطلبة المنتظمين	الطلبة المتوقع تخرجهم	إجمالي الطلبة
العلوم المالية والإدارية	ادارة الاعمال المعاصرة	26	18	2	46
	ادارة الاعمال المعاصرة/ فرعي إدارة المشاريع	3	0	0	3
	ادارة الاعمال المعاصرة/ فرعي الريادة والابتكار في الاعمال	4	22	11	37
	ادارة الاعمال المعاصرة/ فرعي محاسبة	20	20	5	45
	المحاسبة	32	81	17	130
	المحاسبة/ فرعي اقتصاديات اعمال	1	2	0	3
	محاسبة فرعي تكنولوجيا مالية*	5	0	0	5

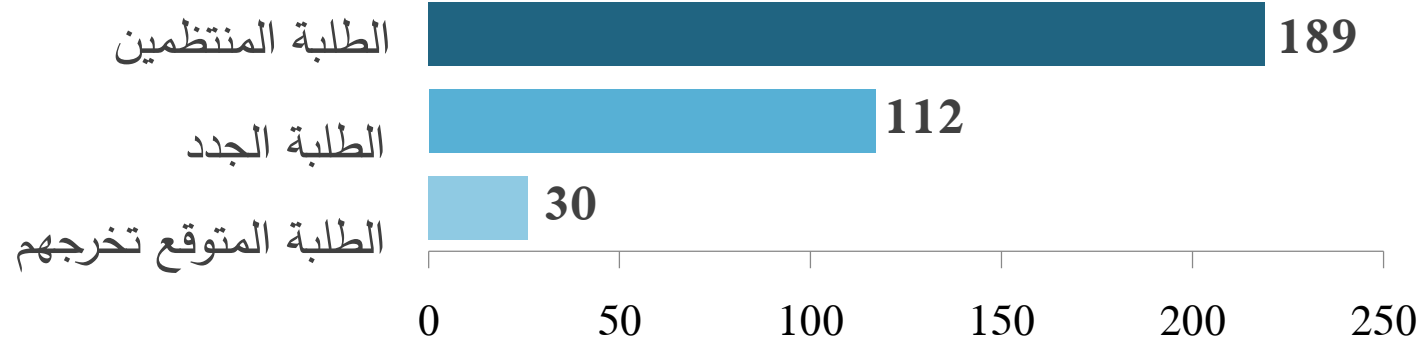
1.10.2 توزيع طلبة دائرة نظم المعلومات والوسائط المتعددة على التخصصات

الدوائر	التخصصات	الطلبة الجدد	الطلبة المنتظمين	الطلبة المتوقع تخرجهم	إجمالي الطلبة
نظم المعلومات والوسائط المتعددة	نظم المعلومات	34	21	1	56
	التسويق الالكتروني	63	77	33	173
	الوسائط المتعددة/ الجرافيكس	85	149	54	288
	تصميم الأثاث والديكور*	58	0	0	58

1.11 توزيع طلبة كلية هندسة الحاسوب وتكنولوجيا المعلومات على دوائر الكلية

دائرة هندسة الحاسوب

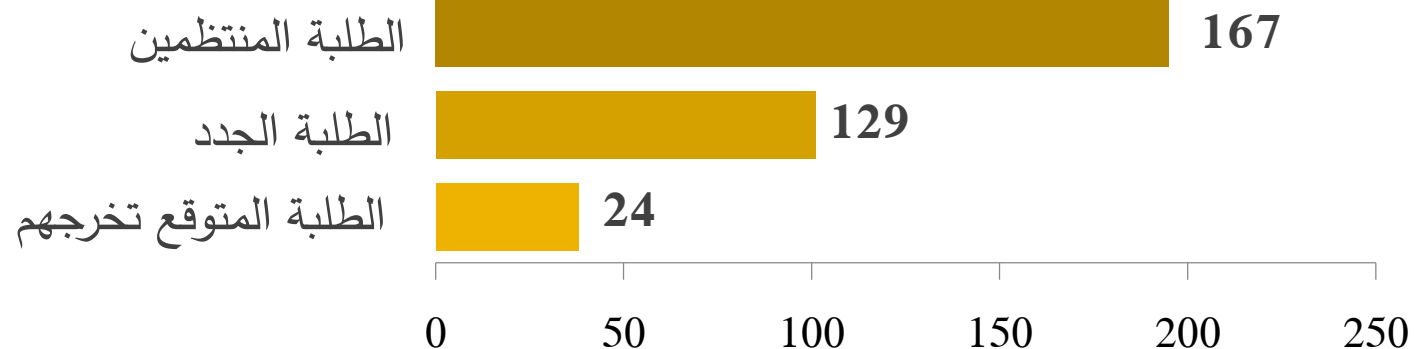
331 طالب/ة



دائرة علم الحاسوب وتكنولوجيا

المعلومات

320 طالب/ة



1.11.1 توزيع طلبة كلية هندسة الحاسوب وتكنولوجيا المعلومات على التخصصات

الدوائر	التخصصات	الطبة الجدد	الطبة المنتظمين	الطبة المتوقع تخرجهم	إجمالي الطبة
هندسة الحاسوب	هندسة الحاسوب	58	114	27	199
	هندسة أنظمة الحاسوب تخصص الأنظمة الضمنية وإنترنت الأشياء	5	13	1	19
	هندسة أنظمة الحاسوب تخصص أمن المعلومات	49	62	2	113
علم الحاسوب وتكنولوجيا المعلومات	علم الحاسوب	101	103	16	220
	تكنولوجيا المعلومات	18	35	7	60
	علم حاسوب تخصص علم البيانات	8	23	1	32
	تكنولوجيا المعلومات تخصص تكنولوجيا ويب	2	6	0	8

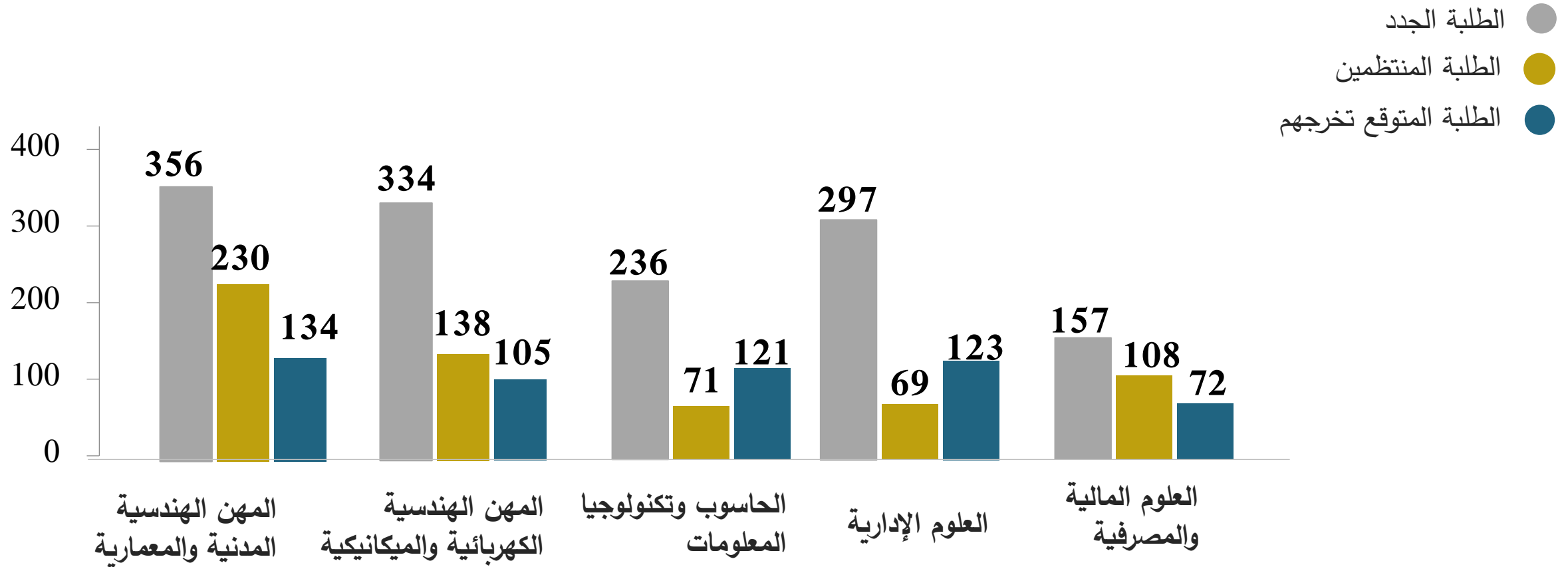
1.12 توزيع طلبة كلية الدراسات الثنائية وكلية التمريض على التخصصات

إجمالي الطلبة	الطلبة المتوقع تخرجهم	الطلبة المنتظمين	الطلبة الجدد	التخصصات	الكليات
30	0	0	30	الطاقة المتجددة *	كلية الدراسات الثنائية
53	0	0	53	التكنولوجيا المالية *	
517	0	279	238	التمريض	كلية التمريض

1.13 توزيع طلبة كلية المهن التطبيقية على الدوائر



1.13.1 توزيع طلبة كلية المهن التطبيقية وفقا لحالة التسجيل على الدوائر



1.13.2 توزيع طلبة دائرة الهندسة المدنية والمعمارية وفقا لحالة التسجيل

الدوائر	التخصصات	الطبة الجدد	الطبة المنتظمين	الطبة المتوقع تخرجهم	إجمالي الطلبة
المهن الهندسية المدنية والمعمارية	هندسة المساحة	14	14	4	32
	الهندسة المدنية	12	25	2	39
	الهندسة المعمارية	49	37	21	107
	هندسة التصميم الداخلي/ديكور	261	151	106	518
	إدارة تكنولوجيا الحجر والرخام	4	2	1	7
	تصميم المنتج الصناعي*	16	1	0	17

1.13.2 توزيع طلبة دائرة العلوم المالية والمصرفية وفقا لحالة التسجيل

الدوائر	التخصصات	الطلبة الجدد	الطلبة المنتظمين	الطلبة المتوقع تخرجهم	إجمالي الطلبة
العلوم المالية والمصرفية	المحاسبة التقنية	101	64	51	216
	الإدارة المالية المحوسبة	40	35	16	91
	السياحة والسفر	16	9	5	30

1.13.3 توزيع طلبة دائرة المهن الهندسية الكهربائية والميكانيكية وفقا لحالة التسجيل على التخصصات

الدوائر	التخصصات	الطلبة الجدد	الطلبة المنتظمين	الطلبة المتوقع تخرجهم	إجمالي الطلبة
المهن الهندسية الكهربائية والميكانيكية	السيارات	41	24	21	86
	كهرباء السيارات	60	26	14	100
	التكييف والتبريد	19	9	5	33
	الاتصالات	0	0	0	0
	الانتاج والآلات	0	1	5	6
	الالكترونيات والتحكم المحوسب	12	13	5	30

1.13.3 توزيع طلبة دائرة المهن الهندسية الكهربائية والميكانيكية وفقا لحالة التسجيل على التخصصات

الدوائر	التخصصات	الطلبة الجدد	الطلبة المنتظمين	الطلبة المتوقع تخرجهم	إجمالي الطلبة
المهن الهندسية الكهربائية والميكانيكية	الأتمتة الصناعية	44	21	20	85
	الصحة والسلامة المهنية	11	7	5	23
	الأظمة الذكية في المباني	33	13	9	55
	السيارات الكهربائية والهجينية	81	24	21	126
	هندسة التصنيع المستدام*	15	0	0	15
	هندسة الطاقة المتجددة	18	0	0	18

1.13.4 توزيع طلبة دائرة الحاسوب وتكنولوجيا المعلومات على التخصصات

الدوائر	التخصصات	الطلبة الجدد	الطلبة المنتظمين	الطلبة المتوقع تخرجهم	إجمالي الطلبة
الحاسوب وتكنولوجيا المعلومات	برمجة تطبيقات الحاسوب وصفحات الويب	25	8	10	43
	شبكات الحاسوب والانترنت	10	6	11	27
	تكنولوجيا الوسائط المتعددة	160	47	85	292
	تكنولوجيا أنظمة الحاسوب	25	5	11	41
	برمجة تطبيقات الهواتف الذكية	16	5	4	25


1.13.6 توزيع طلبة دائرة العلوم الإدارية وفقا لحالة التسجيل على التخصصات

الدوائر	التخصصات	الطلبة الجدد	الطلبة المنتظمين	الطلبة المتوقع تخرجهم	إجمالي الطلبة
العلوم الادارية	إدارة الاعمال والمشاريع	74	4	20	98
	الإدارة الرياضية	9	7	6	22
	إدارة وأتمته مكاتب	39	10	11	60
	السكرتارية والسجل الطبي	55	19	49	123
	السكرتارية والسجل القانوني	0	1	13	14
	التسويق والمبيعات	100	20	15	135
	رياض الأطفال	20	8	9	37


2. توزيع طلبة الجامعة وفقاً للنوع الاجتماعي

2.1 التوزيع النسبي للطلبة وفقاً للنوع الاجتماعي على حالة التسجيل


3. الطلبة المتوقع تخرجهم




4. الطلبة المنتظمين



1. إجمالي الطلبة*



2. الطلبة الجدد



41.6%

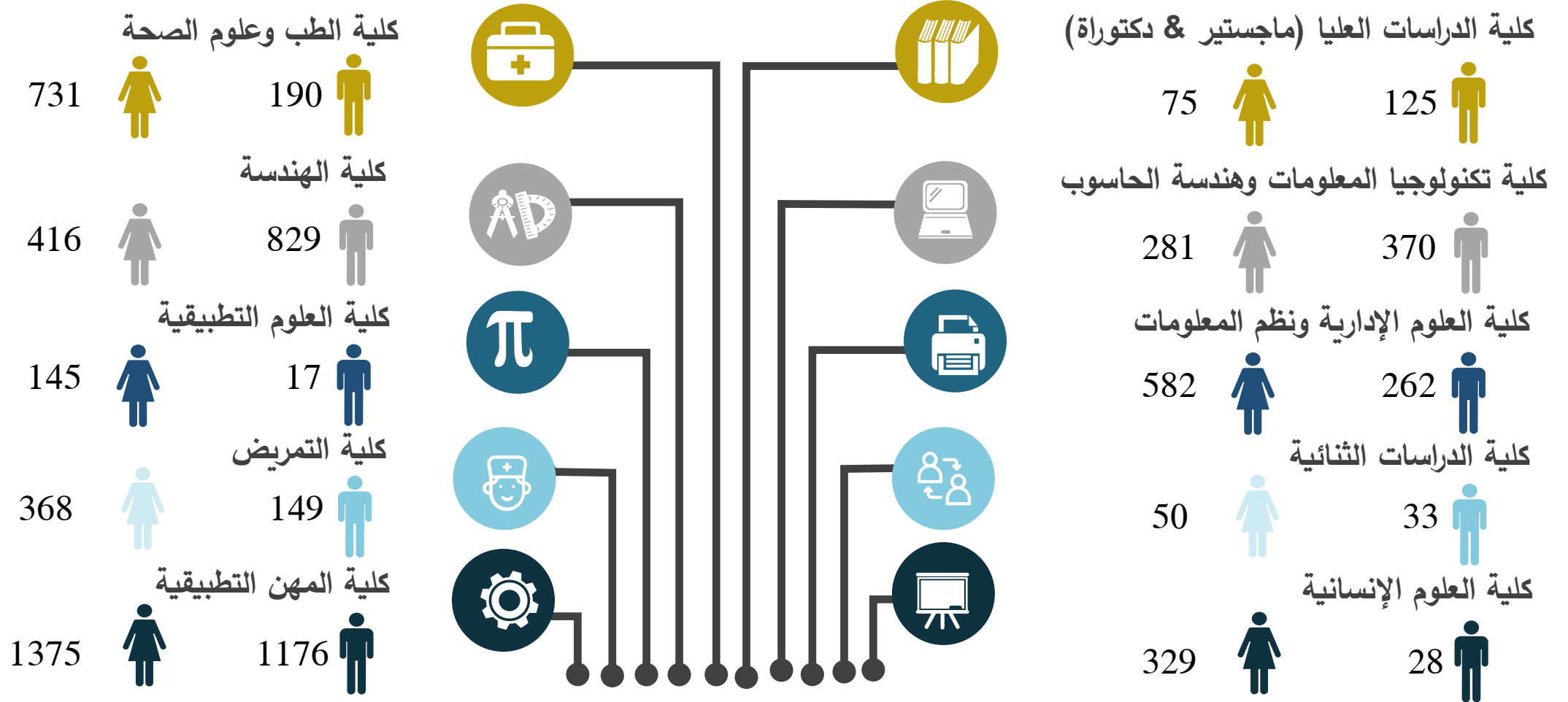
36.8%

40.4%

44.1%

*لم تشمل احصائيات الطلبة وفقاً للنوع الاجتماعي على طلبة الدكتوراه وطلبة العلوم الطبية السريرية

2.2 توزيع إجمالي الطلبة على الكليات وفقا للنوع الاجتماعي



2.3 توزيع طلبة كلية الدراسات العليا على التخصصات وفقا للنوع الاجتماعي

الإناث	الذكور	التخصص	الإناث	الذكور	التخصص
28	3	8. ماجستير الهندسة المعمارية-التصميم المستدام	0	0	1. دكتوراة هندسة تكنولوجيا المعلومات *
0	0	9. ماجستير هندسة الميكاترونكا	12	3	2. ماجستير المعلوماتية
5	4	10. ماجستير الطاقة المتجددة والاستدامة	1	4	3. ماجستير المحاسبة والتمويل
7	24	11. الهندسة المدنية	11	10	4. ماجستير الأنظمة الذكية
18	12	12. الوسائط المتعددة	22	10	5. العلوم الإدارية
0	0	13. ماجستير الهندسة الكهرباء	13	2	6. ماجستير التكنولوجيا الحيوية
0	0	14. ماجستير الطاقة المتجددة والاستدامة	8	3	7. ماجستير الرياضيات

*: لم تشمل احصائيات الطلبة وفقا للنوع الاجتماعي على طلبة الدكتوراه

2.4 توزيع طلبة كليات الطب وعلوم الصحة، التمريض والدراسات الثنائية على التخصصات وفقا للنوع الاجتماعي

الذكور	الإناث	التخصصات	الكليات
158	387	الطب البشري *	الطب وعلوم الصحة
4	170	التغذية الصحية والعلاجية	
18	114	العلاج الوظيفي	
9	22	التصوير الطبي	
1	38	مستحضرات التجميل	
149	368	التمريض	التمريض
19	11	هندسة الطاقة المتجددة	الدراسات الثنائية
14	39	التكنولوجيا المالية	

*: لم تشمل احصائيات الطلبة في تخصص الطب البشري وفقا للنوع الاجتماعي على طلبة العلوم الطبية السريرية

2.5 توزيع طلبة دائرتي الهندسة المدنية والمعمارية على التخصصات وفقا للنوع الاجتماعي

الدوائر	التخصصات	الذكور	الإناث
الهندسة المدنية	هندسة المباني	178	61
	هندسة المساحة والجيوماتكس	63	21
	الهندسة المدنية والبنى التحتية	1	0
	الهندسة المدنية (عام)	14	3
الهندسة المعمارية	الهندسة المعمارية	82	185
	الهندسة المعمارية/ العمارة الداخلية والديكور	22	108

2.6 توزيع طلبة دائرتي الهندسة الكهربائية والميكانيكية على التخصصات وفقا للنوع الاجتماعي

الإناث	الذكور	تخصصات دائرة الهندسة الميكانيكية	الإناث	الذكور	تخصصات دائرة الهندسة الكهربائية
7	73	هندسة الميكاترونكس	7	36	هندسة الأجهزة الطبية
0	12	هندسة التكييف والتبريد	1	52	هندسة الأتمتة الصناعية
5	137	هندسة السيارات	0	2	هندسة الاتصالات والالكترونيات
7	21	هندسة الطاقة المتجددة	4	38	هندسة تكنولوجيا الطاقة الكهربائية
2	64	الهندسة الميكانيكية (عام)	3	28	الهندسة الكهربائية
			2	6	الأنظمة والأجهزة الذكية

7.2 توزيع طلبة كلية العلوم التطبيقية على التخصصات وفقا للنوع الاجتماعي

الإناث	الذكور	تخصصات دائرة الفيزياء والرياضيات التطبيقية	الإناث	الذكور	تخصصات دائرة الكيمياء والأحياء التطبيقية
22	3	الرياضيات التطبيقية	32	3	الكيمياء التطبيقية
23	6	الفيزياء التطبيقية	47	2	الأحياء التطبيقية
1	0	رياضيات تطبيقية/ فرعي فيزياء	4	2	الأحياء التطبيقية/ مسار العلوم الطبية والحيوية
1	0	رياضيات تطبيقية/ فرعي محاسبة	3	1	أحياء تطبيقية/ فرعي تسويق الكتروني
1	0	فيزياء تطبيقية/ فرعي الكترونياات	9	0	أحياء تطبيقية/ فرعي كيمياء
			1	0	كيمياء تطبيقية/ فرعي أحياء
			1	0	كيمياء تطبيقية/ فرعي تسويق الكتروني

2.8 توزيع طلبة كلية العلوم الانسانية والتربوية على التخصصات وفقا للنوع الاجتماعي

الدوائر	التخصصات	الذكور	الإناث
العلوم الانسانية	العلوم الأسرية	8	77
	رياض الأطفال	0	39
	علم النفس التطبيقي	3	57
	اللغة الانجليزية-فرعي علاقات عامة	17	155
مركز التأهيل التربوي	دبلوم التأهيل التربوي	0	1

2.9 توزيع طلبة كلية العلوم الادارية ونظم المعلومات على التخصصات وفقا للنوع الاجتماعي

الإناث	الذكور	تخصصات دائرة نظم المعلومات والوسائط المتعددة	الإناث	الذكور	تخصصات دائرة العلوم الادارية والمالية
23	33	نظم المعلومات	22	24	ادارة الاعمال المعاصرة
115	58	التسويق الالكتروني	75	55	المحاسبة
242	46	الوسائط المتعددة/ الجرافيكس	1	2	المحاسبة/ فرعي اقتصاديات اعمال
49	9	تصميم الأثاث والديكور	3	2	محاسبة فرعي تكنولوجيا مالية
		نظم المعلومات	2	1	ادارة الاعمال المعاصرة/ فرعي إدارة المشاريع
			29	8	ادارة الاعمال المعاصرة/ فرعي الريادة والابتكار في الاعمال
			21	24	ادارة الاعمال المعاصرة/ فرعي محاسبة

2.10 توزيع طلبة كلية هندسة الحاسوب وتكنولوجيا المعلومات على التخصصات وفقا للنوع الاجتماعي

الدوائر	التخصصات	الذكور	الإناث
هندسة الحاسوب	هندسة الحاسوب	114	85
	هندسة أنظمة الحاسوب تخصص الأنظمة الضمنية وإنترنت الأشياء	7	12
	هندسة أنظمة الحاسوب تخصص أمن المعلومات	55	58
علم الحاسوب وتكنولوجيا المعلومات	علم الحاسوب	147	73
	تكنولوجيا المعلومات	30	30
	علم حاسوب تخصص علم البيانات	11	21
	تكنولوجيا المعلومات تخصص تكنولوجيا ويب	6	2

2.11 توزيع طلبة دائرتي الهندسة المدنية والمعمارية والعلوم المالية والمصرفية على التخصصات وفقا للنوع الاجتماعي

تخصصات دائرة الهندسة المدنية والمعمارية		تخصصات العلوم المالية والمصرفية		الإناث		الذكور	
هندسة المساحة	28	4	المحاسبة التقنية	86	130		
الهندسة المدنية	37	2	الإدارة المالية المحوسبة	41	50		
الهندسة المعمارية	30	77	السياحة والسفر	8	22		
هندسة التصميم الداخلي/ديكور	128	390					
إدارة تكنولوجيا الحجر والرخام	6	1					
تصميم المنتج الصناعي	9	8					

2.13 توزيع طلبة دائرتي الحاسوب وتكنولوجيا المعلومات والعلوم الادارية على التخصصات وفقا للنوع الاجتماعي

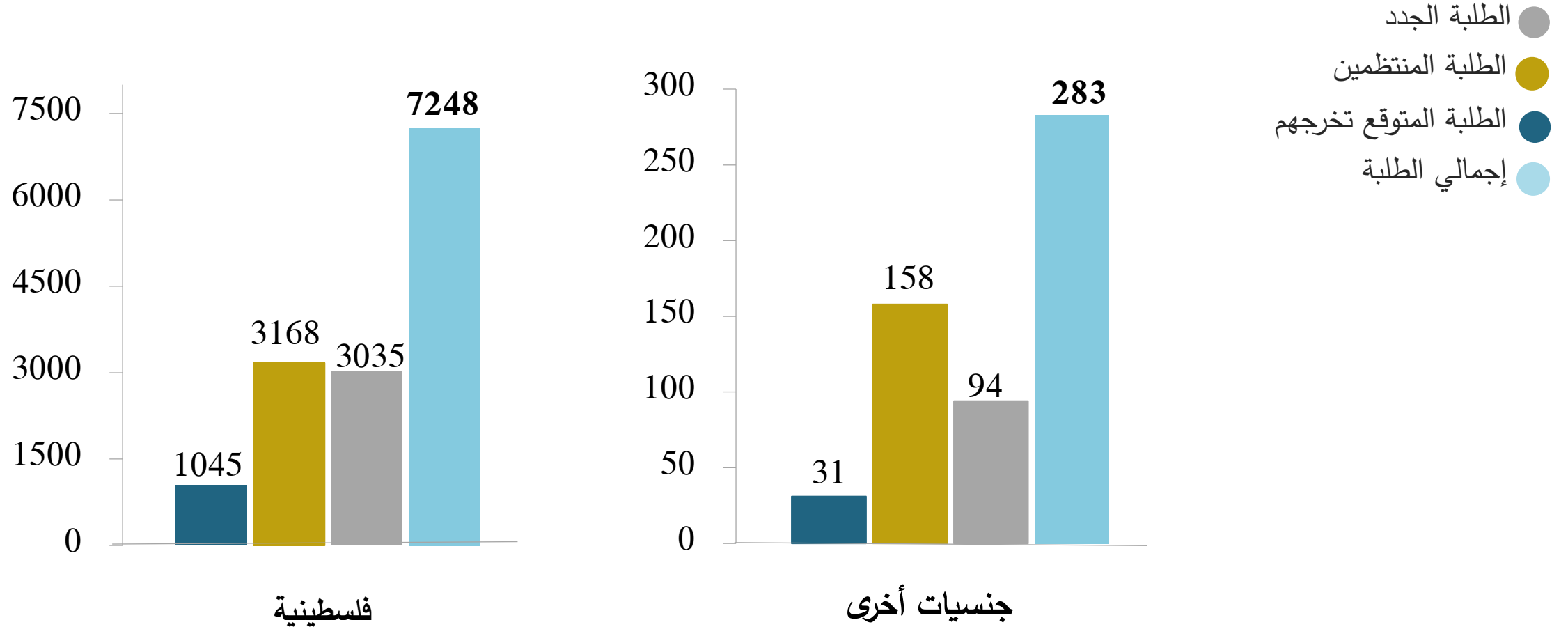
الطلبة الإناث	الطلبة الذكور	تخصصات دائرة العلوم الادارية	الطلبة الإناث	الطلبة الذكور	تخصصات دائرة الحاسوب وتكنولوجيا المعلومات
60	38	إدارة الاعمال والمشاريع	25	18	برمجة تطبيقات الحاسوب وصفحات الويب
14	8	الإدارة الرياضية	3	24	شبكات الحاسوب والانترنت
56	4	إدارة وأتمته مكاتب	251	41	تكنولوجيا الوسائط المتعددة
122	1	السكرتارية والسجل الطبي	14	27	تكنولوجيا أنظمة الحاسوب
13	1	السكرتارية والسجل القانوني	9	16	برمجة تطبيقات الهواتف الذكية
70	65	التسويق والمبيعات			
37	0	رياض الأطفال			

2.12 توزيع طلبة دائرة المهن الهندسية الكهربائية والميكانيكية على التخصصات وفقا للنوع الاجتماعي

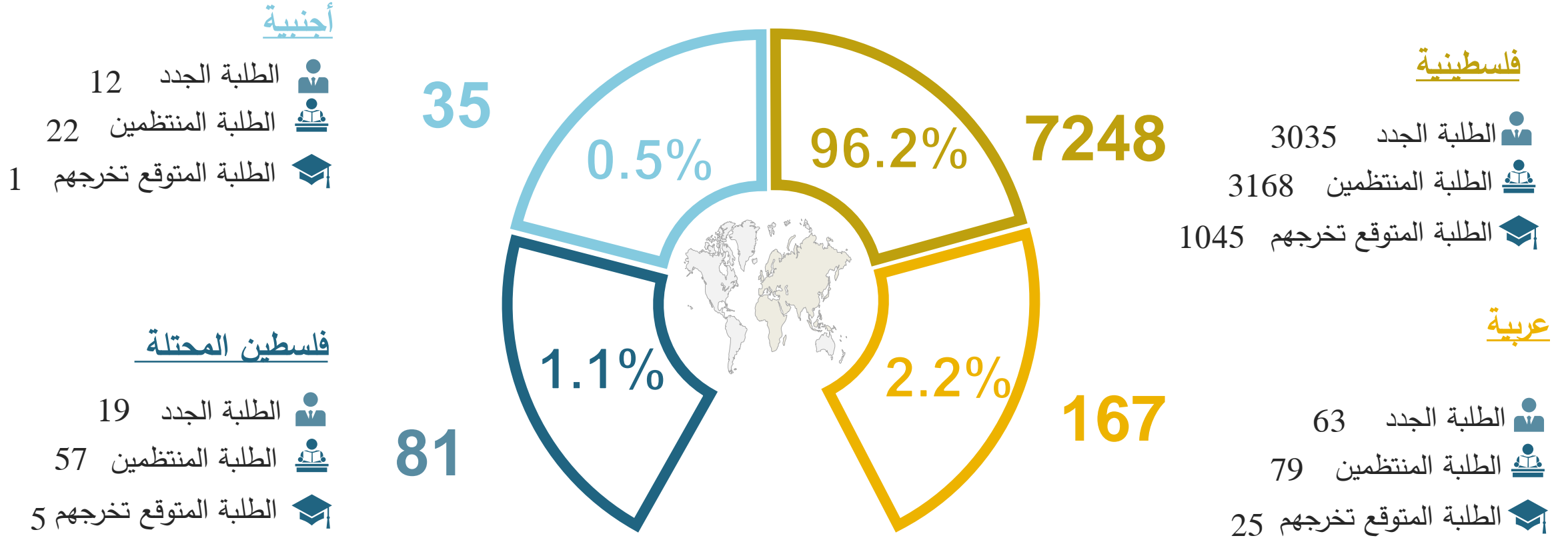
الإناث	الذكور	تخصصات دائرة المهن الهندسية الكهربائية والميكانيكية	الإناث	الذكور	تخصصات دائرة المهن الهندسية الكهربائية والميكانيكية
0	85	الأتمتة الصناعية	0	86	السيارات
13	10	الصحة والسلامة المهنية	0	100	كهرباء السيارات
0	55	الأنظمة الذكية في المباني	0	33	التكييف والتبريد
0	126	السيارات الكهربائية والهجينية	0	0	الاتصالات
1	14	هندسة التصنيع المستدام	0	6	الانتاج والآلات
1	17	هندسة الطاقة المتجددة	2	28	الإلكترونيات والتحكم المحوسب

3. توزيع طلبة الجامعة وفقاً للجنسية

3.1 توزيع الطلبة وفقاً لحالة التسجيل على الجنسية



3.2 توزيع الطلبة وفقاً لحالة التسجيل على تصنيف الجنسية



3.3 جنسيات الطلبة الأجانب من الدول العربية

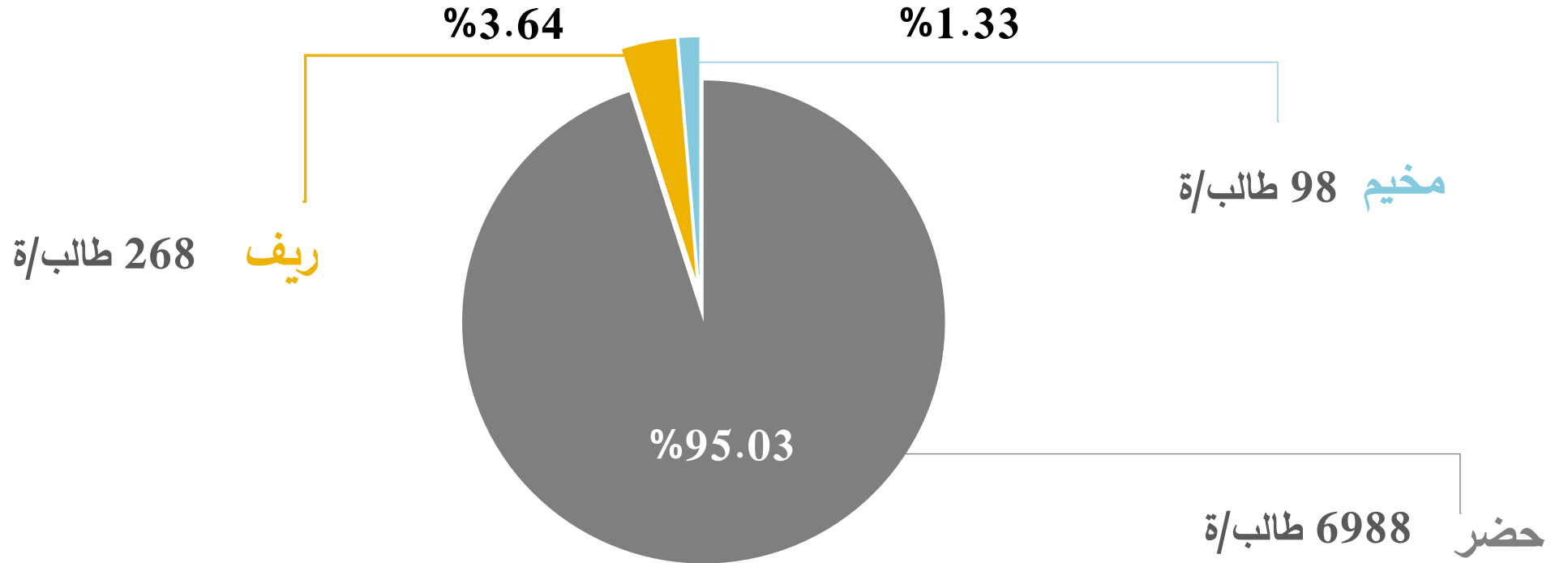


3.4 جنسيات الطلبة الأجانب من الدول الأجنبية



4. توزيع طلبة الجامعة وفقا لمكان الإقامة

4.1 توزيع طلبة الجامعة وفقا لتصنيف مكان الإقامة*



*: تم اعتماد سجلات مركز الإحصاء الفلسطيني في تصنيف أماكن الإقامة

4.2 توزيع طلبة الجامعة وفقا لمكان الإقامة حسب المحافظات

المحافظة	أعداد الطلبة	المحافظة	أعداد الطلبة
اريجا	15	رام الله	65
الخليل	6624	جنين	67
بيت لحم	491	سلفيت	6
نابلس	32	طوباس	5
القدس الغربية	4	طولكرم	30
القدس الشرقية	89	قلقيلية	14
فلسطين المحتلة	77		