

Palestine Polytechnic University



إحصاءات الطلبة لجامعة بوليتكنك فلسطين 2025 | 2026

CONTENT

1 إحصاءات أعداد طلبة الجامعة

1.1 توزيع إجمالي الطلبة وفق حالة التسجيل

1.2 توزيع الطلبة وفق حالة التسجيل على الكليات

1.3 توزيع الطلبة وفقاً للنوع الاجتماعي على حالة تسجيل الطالب

1.4 توزيع الطلبة حملة الجنسية الأجنبية وفق حالة التسجيل

1.5 إحصاءات الطلبة ذوي الإعاقة

1.6 توزيع الطلبة الحاصلين على المنح الدراسية وفقاً للجهة المانحة

1.7 توزيع طلبة الكليات على التخصصات

CONTENT

2 الإحصاءات المتعلقة بالمعدل التراكمي لطلبة الجامعة

2.1 المعدل التراكمي لطلبة الجامعة وفقاً للنوع الإجتماعي

2.2 المعدل التراكمي لطلبة الجامعة وفقاً للدرجة العلمية

2.3 المعدل التراكمي لطلبة الجامعة وفقاً للكلية

CONTENT

3 الإحصاءات المتعلقة بعمادة التعليم المستمر

3.1 الإحصاءات المتعلقة بالطلبة

3.2 الإحصاءات المتعلقة بتخصصات عمادة التعليم المستمر

3.3 الإحصاءات المتعلقة بالدورات والأنشطة المتعلقة بعمادة

التعليم المستمر

Notes

- إحصاءات الطلبة المذكورة لا تشمل الطلبة الخريجين في الفصل الدراسي الأول من العام الأكاديمي 2025 - 2026
- الطلبة الجدد : هم الطلبة الملتحقين بالجامعة في العام الأكاديمي 2025 - 2026
- الطلبة المنتظمين : هم الطلبة المسجلين والمنظمين على مقاعد الدراسة في الفصل الثاني من العام الأكاديمي 2025 - 2026
- الطلبة المتوقع تخرجهم : هم الطلبة المنتظمين على مقاعد الدراسة والمتوقع إنهاءهم لمتطلبات التخرج في الفصل الثاني من العام الأكاديمي 2025 - 2026
- إجمالي الطلبة : هو العدد الإجمالي للطلبة المنتسبين للجامعة ويشمل الطلبة المنتظمين وغير المنتظمين في الفصل الدراسي الثاني من العام الأكاديمي 2025 - 2026

1 إحصاءات أعداد طلبة الجامعة

1.1 توزيع إجمالي الطلبة وفق حالة التسجيل

10203



9442



الطلبة المنتظمين

3105



الطلبة الجدد

الطلبة الملتحقين في العام
الأكاديمي 2025 / 2026

1737



الطلبة المتوقع تخرجهم

الطلبة المتوقع تخرجهم والمنتظمين
على مقاعد الدراسة في نفس الفصلالطلبة المنتظمين على مقاعد الدراسة للفصل الثاني
من العام الأكاديمي 2025 / 2026



1.2 توزيع إجمالي الطلبة على الكليات

2154	كلية الطب وعلوم الصحة		243	كلية الدراسات العليا	
564	كلية طب الأسنان		936	كلية تكنولوجيا المعلومات وهندسة الحاسوب	
801	كلية التمريض		420	كلية العلوم الإدارية ونظم المعلومات	
1059	كلية الهندسة والتكنولوجيا		530	كلية الدراسات الثنائية	
161	كلية العلوم التطبيقية		485	كلية العلوم الإنسانية والتربوية	
344	كلية الفنون والتصميم		2506	كلية المهن التطبيقية	

10203





1.2 توزيع الطلبة الجدد على الكليات

367	كلية الطب وعلوم الصحة		127	كلية الدراسات العليا	
251	كلية طب الأسنان		307	كلية تكنولوجيا المعلومات وهندسة الحاسوب	
183	كلية التمريض		104	كلية العلوم الإدارية ونظم المعلومات	
238	كلية الهندسة والتكنولوجيا		172	كلية الدراسات الثنائية	
40	كلية العلوم التطبيقية		140	كلية العلوم الإنسانية والتربوية	
75	كلية الفنون والتصميم		1101	كلية المهن التطبيقية	



3105



1.2 توزيع الطلبة المنتظمين والمسجلين على الكليات

2095	كلية الطب وعلوم الصحة		202	كلية الدراسات العليا	
548	كلية طب الأسنان		834	كلية تكنولوجيا المعلومات وهندسة الحاسوب	
772	كلية التمريض		362	كلية العلوم الإدارية ونظم المعلومات	
978	كلية الهندسة والتكنولوجيا		502	كلية الدراسات الثنائية	
148	كلية العلوم التطبيقية		460	كلية العلوم الإنسانية والتربوية	
332	كلية الفنون والتصميم		2209	كلية المهن التطبيقية	



9442

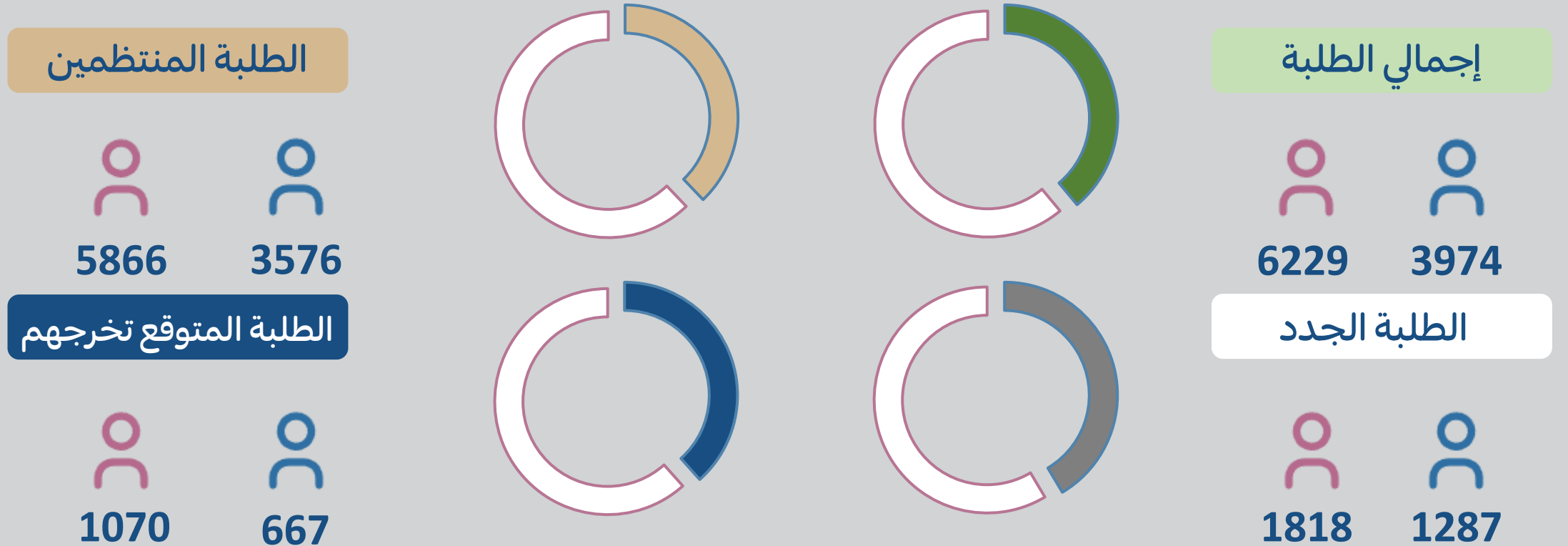


1.2 توزيع الطلبة المتوقع تخرجهم على الكليات

كلية الطب وعلوم الصحة	249				76	كلية الدراسات العليا
كلية طب الأسنان	_		1737		85	كلية تكنولوجيا المعلومات وهندسة الحاسوب
كلية التمريض	110				78	كلية العلوم الإدارية ونظم المعلومات
كلية الهندسة والتكنولوجيا	144				41	كلية الدراسات الثنائية
كلية العلوم التطبيقية	24				96	كلية العلوم الإنسانية والتربوية
كلية الفنون والتصميم	90				744	كلية المهن التطبيقية

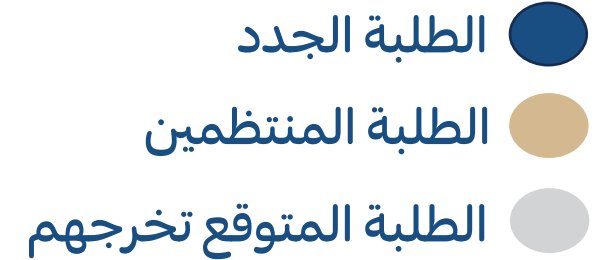
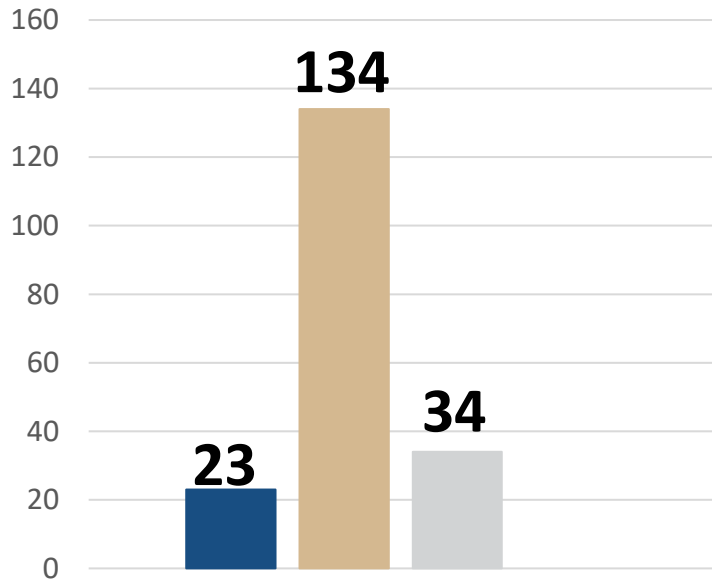
1 إحصاءات أعداد طلبة الجامعة

1.3 توزيع الطلبة وفقاً للنوع الاجتماعي على حالة تسجيل الطالب



1 إحصاءات أعداد طلبة الجامعة

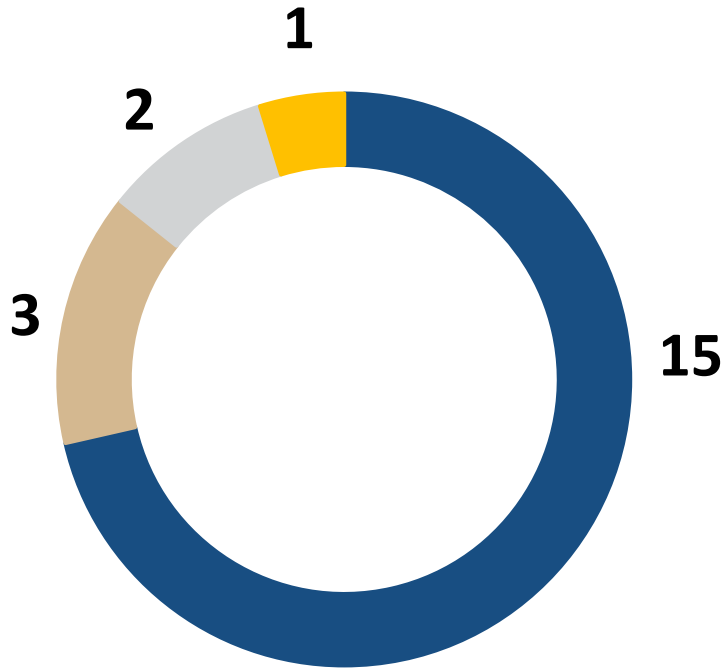
1.4 توزيع الطلبة حملة الجنسية الأجنبية وفق حالة التسجيل



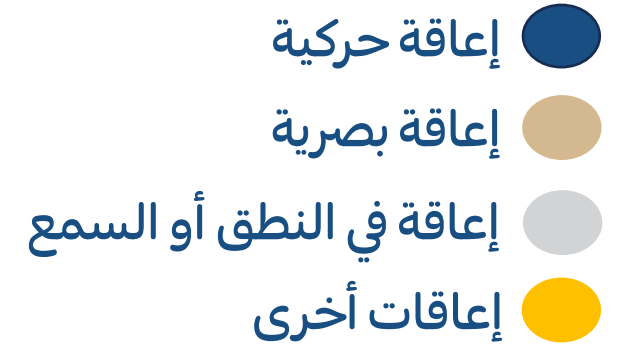
توزيع الطلبة حاملي الجنسيات الأجنبية وفق حالة التسجيل

1 إحصاءات أعداد طلبة الجامعة

1.5 إحصاءات الطلبة ذوي الإعاقة



توزيع الطلبة ذوي الإعاقة وفق نوع الإعاقة



1 إحصاءات أعداد طلبة الجامعة

1.6 توزيع الطلبة الحاصلين على المنح الدراسية وفقاً للجهة المانحة

نسبة الطلبة المنتظمين الحاصلين على منح 29.2%

عدد المستفيدين	اسم المنحة	#
3	ابن شهيد	1
102	ابناء العاملين أول	2
18	ابناء عاملين ثاني	3
42	ابناء عاملين طب 50%	4
6	اتحاد المعلمين الفلسطينيين من الجامعة	5
6	الدكتور محمد غازي القواسمي	6
6	الرابطة الطبية الفلسطينية الأمريكية PAMA كاملة	7

عدد المستفيدين	اسم المنحة	#
104	اللجنة القطرية	8
2	النداء الفلسطيني الموحد UPA	9
16	الهيئة الخيرية الأردنية	10
36	تفوق تخصصات الطب	11
444	تفوق ثلث ٤٠%	12
485	تفوق ثلثين ٦٦,٦٧%	13
4	تقسيم بلدية دورا	14
48	تقسيم نقابة العاملين - بلدية الخليل	15
2	جمعية التربية الطبية الدولية IMET 2000	16
37	جمعية الرسالة العلمية	17
30	جمعية وقف الواقفين	20
83	شبكة الخليل للموارد الدولية	21

عدد المستفيدين	اسم المنحة	#
8	شركة ابو طعيمة	22
31	شركة الحرباوي	23
7	شركة دنون للكهرباء الصناعية	24
14	شركة زمزم الصناعية التجارية	25
78	شركة سايدز للمواد الاستهلاكية	26
15	شركة شاور إخوان للتجارة والتسويق	27
3	قرى الاطفال SOS	28
9	لجنة اليتيم العربي	29
8	مؤسسة التعاون الألماني GIZ	30
9	مؤسسة ريتش إديوكيشن فند	31
3	مؤسسة فلسطين للتعليم	32
13	مؤسسة هاني القدومي نصف	33
7	مؤسسة وafa للتنمية وبناء القدرات	34

عدد المستفيدين	اسم المنحة	#
3	مساعدات عائلة سلطان	35
21	مساعدات عارف سلطان و نسيم سلطان	36
16	مساعدة السيد نضال سليمان القواسمي	37
26	مساعدة شركة إتحاد الهلال التجارية	38
25	مساعدة شركة حمزة شاهين	39
279	مساعدة لجنة المريض الفقير [أم فراس]	40
1	مقعد استثنائي - رابطة	41
55	منتدى النتشة التعليمي	42
9	منحة اتحاد الحجر والرخام	43
55	منحة الأراضي المقدسة	44
6	منحة التعاون المشترك مع القطاع الصحي	45
2	منحة التعاون مع مديرية الدفاع المدني	46
9	منحة الجامعة للحجر والرخام	47

عدد المستفيدين	اسم المنحة	#
7	منحة السيد شريف الشطريط - جدة	48
250	منحة المرحوم صالح طهبوب	49
32	منحة الوزارة من الجامعات	50
12	منحة الوزارة من الجامعات طب وطب أسنان	51
14	منحة تاهيل اسرى ٧٥ %	52
2	منحة تخصص الريادة والإبتكار للتدريب	53
105	منحة تفوق ١٠٠%	54
1	منحة تمرير داخلية ٥٠%	55
2	منحة جمعية السيدات الامريكية PAWA	56
49	منحة صندوق الطلبة الفلسطينيين - PSSF	57
33	منحة فخامة الرئيس	58
5	منحة مؤسسة ميكا	59
1	منحة مؤسسة هاني الشوا للتنمية	60

عدد المستفيدين	اسم المنحة	#
16	منحة ماجستير التمريض الرعاية الحثيثة بالتعاون مع نقابة التمريض	61
3	منحة من فاعل خير	62
3	منحة منتسبي برنامج دكتوراه الادارة - خارجي ٢٥%	63
1	منحة منتسبي برنامج دكتوراه الادارة - داخلي ٤٥%	64
12	منحة نقابة البيوتكنولوجي ونقابة الطب المخبري	65
36	منحة نقابة المهندسين	66
52	نظام الجراية كامل	67
14	نظام الجراية نصف	68



1 إحصاءات طلبة الجامعة

1.7 توزيع طلبة كلية الطب وعلوم الصحة على التخصصات

التخصص	الطلبة الجدد	الطلبة المنتظمين	الطلبة المتوقع تخرجهم	إجمالي الطلبة
البصريات	38	104	-	107
التصوير الطبي	11	73	13	75
التغذية الصحية والعلاجية	26	136	38	140
الطب البشري	88	1013	139	1025
الطب البيطري	29	69	-	72
العلاج الطبيعي	41	142	-	153
العلاج الوظيفي	15	105	26	105
العلوم الطبية المخبرية	57	146	-	156
المستحضرات الطبية في التجميل	62	307	33	321



1 إحصاءات طلبة الجامعة 1.7 توزيع طلبة كلية الهندسة والتكنولوجيا على التخصصات

التخصص	الطلبة الجدد	الطلبة المنتظمين	الطلبة المتوقع تخرجهم	إجمالي الطلبة
الهندسة المعمارية والعمارة الداخلية	32	147	31	161
الهندسة التطبيقية في الخدمات الميكانيكية	1	8	-	10
الهندسة الكهربائية فرع تكنولوجيا الطاقة الكهربائية	10	38	6	44
الهندسة الكهربائية فرع أتمتة صناعية	3	38	13	40
الهندسة الكهربائية فرع أجهزة طبية	2	31	2	34
الهندسة المدنية فرع المساحة والجيوماتكس	7	20	2	22
الهندسة المدنية فرع هندسة مباني	29	98	24	109
الهندسة المعمارية	4	179	29	188



1 إحصاءات طلبة الجامعة 1.7 توزيع طلبة كلية الهندسة والتكنولوجيا على التخصصات

التخصص	الطلبة الجدد	الطلبة المنتظمين	الطلبة المتوقع تخرجهم	إجمالي الطلبة
الهندسة الميكانيكية فرع هندسة التكييف والتبريد	-	14	5	18
الهندسة الميكانيكية فرع هندسة سيارات	4	152	18	156
الهندسة الميكانيكية فرع هندسة ميكاترونিকা	2	84	10	86
الهندسة المدنية	23	21	-	23
الهندسة الكهربائية	25	20	-	25
الهندسة الميكانيكية	92	80	-	92
هندسة الأنظمة والأجهزة الذكية	1	24	4	25
هندسة الطاقة المتجددة	-	-	-	2
هندسة المساحة وتخطيط الاراضي	6	24	-	24



1 إحصاءات طلبة الجامعة 1.7 توزيع طلبة كلية التمريض على التخصصات

التخصص	الطلبة الجدد	الطلبة المنتظمين	الطلبة المتوقع تخرجهم	إجمالي الطلبة
التمريض	183	772	110	801



1 إحصاءات طلبة الجامعة 1.7 توزيع طلبة كلية طب الأسنان على التخصصات

التخصص	الطلبة الجدد	الطلبة المنتظمين	الطلبة المتوقع تخرجهم	إجمالي الطلبة
طب وجراحة الفم والأسنان	203	465	-	475
تكنولوجيا صناعة الأسنان	48	83	-	89



1 إحصاءات طلبة الجامعة 1.7 توزيع طلبة كلية الدراسات العليا على التخصصات

التخصص	الطلبة الجدد	الطلبة منتظمين	الطلبة المتوقع تخرجهم	إجمالي الطلبة
الهندسة المدنية	6	18	12	19
دكتوراة إدارة الاعمال	16	3	-	16
الأنظمة الذكية	5	13	5	16
التخطيط الجيومكاني	7	6	-	7
التصميم وتكنولوجيا النظم التعليمية	11	11	-	11
التكنولوجيا الحيوية	-	4	5	5
التمريض	20	18	-	20
الرياضيات	2	8	1	8
العلوم الادارية	6	16	7	20
الفيزياء	7	7	-	7



1 إحصاءات طلبة الجامعة 1.7 توزيع طلبة كلية الدراسات العليا على التخصصات

التخصص	الطلبة الجدد	الطلبة المنتظمين	الطلبة المتوقع تخرجهم	إجمالي الطلبة
المحاسبة والتمويل	5	13	5	15
المعلوماتية	7	8	2	14
الهندسة المعمارية - التصميم المستدام	8	22	9	23
الوسائط المتعددة	8	37	27	40
علوم الجينوم والطب الجزيئي	19	15	-	19
هندسة الكهرباء	-	3	3	3



1 إحصاءات طلبة الجامعة 1.7 توزيع طلبة كلية الدراسات الثنائية على التخصصات

التخصص	الطلبة الجدد	الطلبة المنتظمين	الطلبة المتوقع تخرجهم	إجمالي الطلبة
التكنولوجيا المالية - دراسات ثنائية	45	187	38	198
تكنولوجيا الأعمال - دراسات ثنائية	74	186	-	197
هندسة الأنظمة الرقمية / دراسات ثنائية	26	24	-	26
هندسة الطاقة المتجددة - دراسات ثنائية	27	105	3	109



1 إحصاءات طلبة الجامعة 1.7 توزيع طلبة كلية الفنون والتصميم على التخصصات

التخصص	الطلبة الجدد	الطلبة المنتظمين	الطلبة المتوقع تخرجهم	إجمالي الطلبة
الوسائط المتعددة / جرافيكس	43	210	59	217
تصميم الأثاث والديكور	32	122	31	127



1 إحصاءات طلبة الجامعة

1.7 توزيع طلبة كلية العلوم الإدارية ونظم المعلومات على التخصصات

التخصص	الطلبة الجدد	الطلبة منتظمين	الطلبة المتوقع تخرجهم	إجمالي الطلبة
إدارة الأعمال المعاصرة	2	22	5	23
إدارة الأعمال مسار أعمال رقمية	9	13	-	18
إدارة الأعمال المعاصرة فرعي الريادة والإبتكار	8	25	1	31
إدارة الأعمال المعاصرة فرعي محاسبة	4	30	9	35
إدارة وإنتاج المحتوى الرقمي	24	17	-	24
التسويق الإلكتروني	2	119	40	124
التسويق الرقمي	20	13	-	20



1 إحصاءات طلبة الجامعة

1.7 توزيع طلبة كلية العلوم الإدارية ونظم المعلومات على التخصصات

التخصص	الطلبة الجدد	الطلبة منتظمين	الطلبة المتوقع تخرجهم	إجمالي الطلبة
المحاسبة	6	62	13	68
المحاسبة فرعي اقتصاديات الاعمال	-	1	-	1
محاسبة فرعي تكنولوجيا مالية	15	25	2	33
نظم المعلومات	14	35	8	43



1 إحصاءات طلبة الجامعة 1.7 توزيع طلبة كلية العلوم الإنسانية على التخصصات

التخصص	الطلبة الجدد	الطلبة منتظمين	الطلبة المتوقع تخرجهم	إجمالي الطلبة
الإرشاد النفسي والأسري	11	8	-	11
العلوم الاسرية	-	17	8	17
اللغة الانجليزية - فرعي علاقات عامة	80	286	59	302
رياض الاطفال	10	35	8	36
علم النفس التطبيقي	21	86	21	90
علوم الرياضة	18	28	-	29



1 إحصاءات طلبة الجامعة 1.7 توزيع طلبة كلية العلوم التطبيقية على التخصصات

التخصص	الطلبة الجدد	الطلبة منتظمين	الطلبة المتوقع تخرجهم	إجمالي الطلبة
رياضيات تطبيقية / فرعي فيزياء تطبيقية	1	1	-	1
أحياء تطبيقية / فرعي تسويق الكتروني	-	4	1	5
أحياء تطبيقية / فرعي كيمياء	1	4	1	5
الاحياء التطبيقية	14	51	10	57
الرياضيات التطبيقية	6	30	3	30
الفيزياء التطبيقية	9	25	4	27



1 إحصاءات طلبة الجامعة 1.7 توزيع طلبة كلية العلوم التطبيقية على التخصصات

التخصص	الطلبة الجدد	الطلبة منتظمين	الطلبة المتوقع تخرجهم	إجمالي الطلبة
الكيمياء التطبيقية	5	28	5	30
رياضيات تطبيقية فرعي حاسوب	1	1	-	1
رياضيات تطبيقية / فرعي محاسبة	1	2	-	2
كيمياء تطبيقية / فرعي أحياء	1	1	-	1
كيمياء تطبيقية / فرعي تسويق الكتروني	1	1	-	2



1 إحصاءات طلبة الجامعة

1.7 توزيع طلبة كلية تكنولوجيا المعلومات وهندسة الحاسوب على التخصصات

التخصص	الطلبة الجدد	الطلبة منتظمين	الطلبة المتوقع تخرجهم	إجمالي الطلبة
الأمن السيبراني	28	21	-	28
الذكاء الاصطناعي	20	18	-	20
تكنولوجيا المعلومات	7	24	7	32
تكنولوجيا المعلومات تخصص تكنولوجيا الويب	-	4	1	4
علم الحاسوب	144	331	37	386
علم الحاسوب تخصص علم البيانات	-	26	8	27



1 إحصاءات طلبة الجامعة

1.7 توزيع طلبة كلية تكنولوجيا المعلومات وهندسة الحاسوب على التخصصات

التخصص	الطلبة الجدد	الطلبة منتظمين	الطلبة المتوقع تخرجهم	إجمالي الطلبة
هندسة أنظمة الحاسوب	74	272	22	289
هندسة أنظمة الحاسوب تخصص أمن المعلومات	31	115	9	127
هندسة أنظمة الحاسوب تخصص الأنظمة المضمنة وإنترنت الأشياء	3	23	1	23



1 إحصاءات طلبة الجامعة 1.7 توزيع طلبة كلية المهن التطبيقية على التخصصات

التخصص	الطلبة الجدد	الطلبة منتظمين	الطلبة المتوقع تخرجهم	إجمالي الطلبة
إدارة الأعمال و المشاريع	49	96	27	109
ادارة وأتمتة مكاتب	-	16	13	16
الادارة المالية المحوسبة	19	33	12	42
التسويق والمبيعات	77	129	32	150
التمريض	148	263	124	298
الحضانة ورياض الاطفال	31	27	-	31
الرياضة والتربية البدنية	21	36	7	42
السكرتاريه والسجل الطبي	24	53	23	59
السياحة والسفر	5	15	7	15



1 إحصاءات طلبة الجامعة 1.7 توزيع طلبة كلية المهن التطبيقية على التخصصات

التخصص	الطلبة الجدد	الطلبة منتظمين	الطلبة المتوقع تخرجهم	إجمالي الطلبة
المحاسبة التقنية	44	133	68	145
رياض الأطفال	-	29	21	32
الشبكات والامن السيبراني	67	93	10	101
برمجة تطبيقات الحاسوب والويب	18	35	17	40
تكنولوجيا الوسائط المتعددة	111	222	73	260
تكنولوجيا هندسة الحاسوب	25	46	16	49
صيانة وبرمجة تطبيقات الهواتف الذكية	10	13	2	17
الأنظمة الذكية في المباني	11	43	12	46
الامتة الصناعية	25	66	18	69



1 إحصاءات طلبة الجامعة 1.7 توزيع طلبة كلية المهن التطبيقية على التخصصات

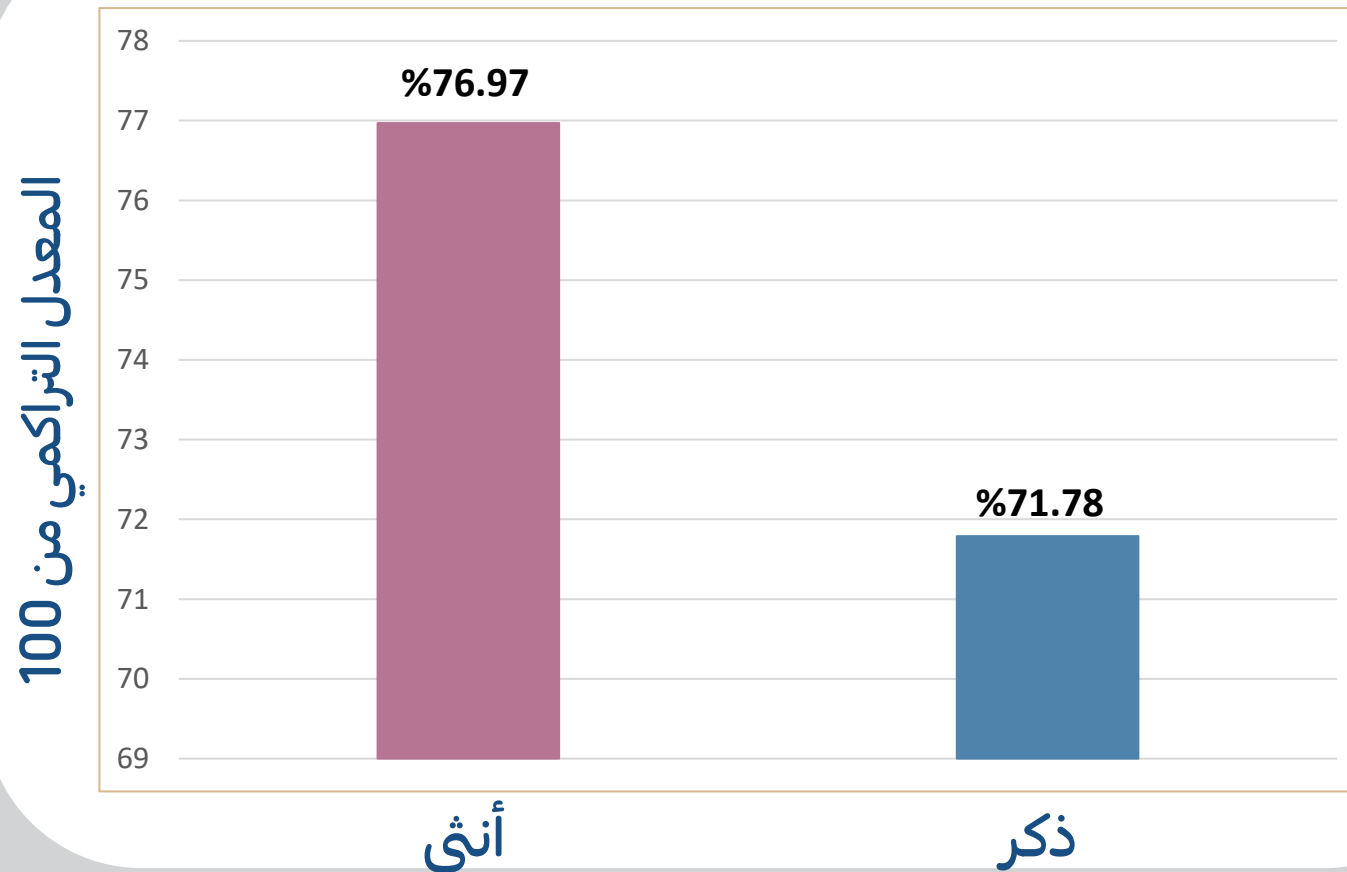
التخصص	الطلبة الجدد	الطلبة منتظمين	الطلبة المتوقع تخرجهم	إجمالي الطلبة
الالكترونيات والاتصالات	9	17	7	24
الالكترونيات والتحكم المحوسب	1	4	2	5
التصميم الداخلي	130	294	79	343
التكييف والتبريد والتدفئة	13	20	6	27
السيارات	25	51	25	58
السيارات الكهربائية والهجينة	89	148	38	163
الهندسة الكهربائية والطاقة المتجددة	29	59	21	62
الهندسة المدنية	10	26	3	29
الهندسة المعمارية	27	67	21	72



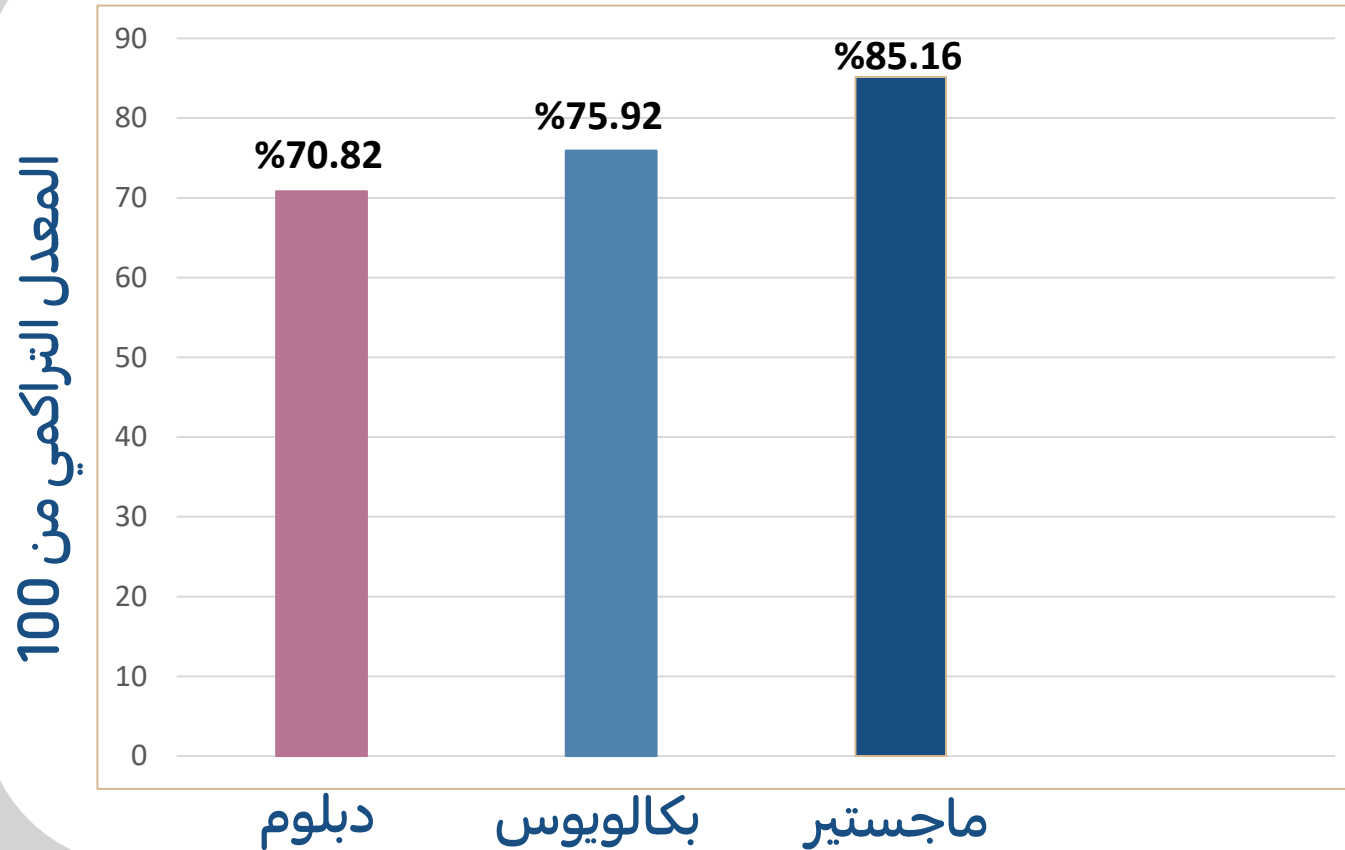
1 إحصاءات طلبة الجامعة 1.7 توزيع طلبة كلية المهن التطبيقية على التخصصات

التخصص	الطلبة الجدد	الطلبة منتظمين	الطلبة المتوقع تخرجهم	إجمالي الطلبة
تصنيع رقمي مستدام - تكاملي	14	10	-	14
تكنولوجيا تصنيع وصيانة الآلات	24	62	22	65
علوم الإطفاء والسلامة المهنية	7	21	11	22
فنون تصميم وديكورات الحجر	-	10	7	10
كهرباء السيارات	21	43	15	55
مساحة الأراضي والعقارات	17	29	5	35
هندسة التصنيع المستدام	-	-	-	1

2 الإحصاءات المتعلقة بالمعدل التراكمي لطلبة الجامعة 2.1 المعدل التراكمي لطلبة الجامعة وفقاً للنوع الاجتماعي

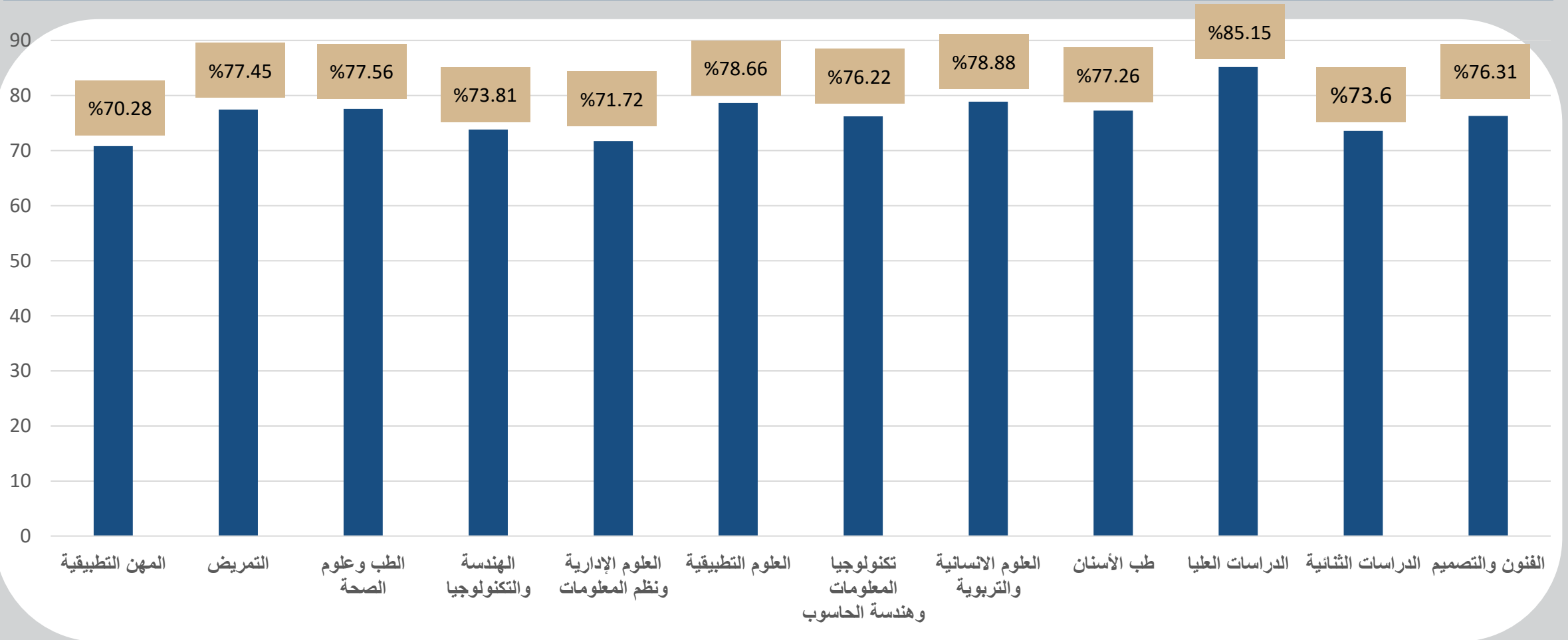


2 الإحصاءات المتعلقة بالمعدل التراكمي لطلبة الجامعة 2.2 المعدل التراكمي لطلبة الجامعة وفقاً للدرجة العلمية



2 الإحصاءات المتعلقة بالمعدل التراكمي لطلبة الجامعة

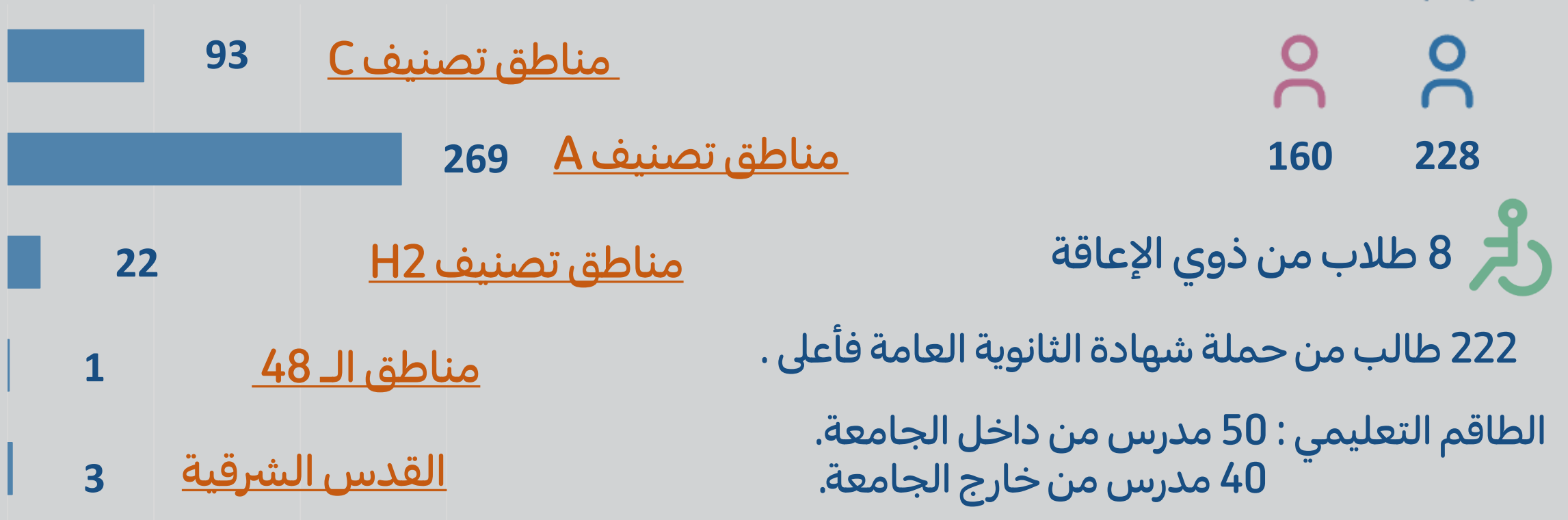
2.3 المعدل التراكمي لطلبة الجامعة وفقاً للكلية



3 الإحصاءات المتعلقة بعمادة التعليم المستمر

3.1 الإحصاءات المتعلقة بالطلبة

توزيع الطلاب حسب المنطقة الجغرافية

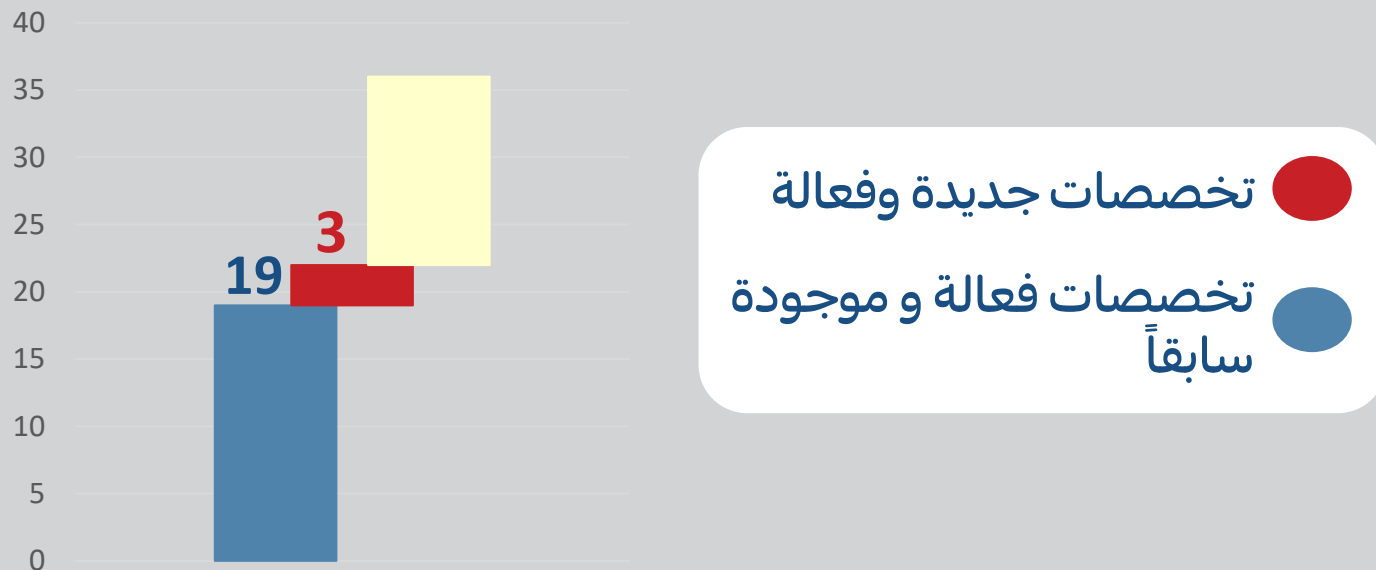


3 الإحصاءات المتعلقة بعمادة التعليم المستمر

3.2 الإحصاءات المتعلقة بتخصصات عمادة التعليم المستمر

تقدم عمادة التعليم المستمر 36 تخصص متاح للتسجيل بشكل إجمالي ، 3 تخصصات منهم مستحدثة للعام الأكاديمي 2025|2026 . عدد التخصصات الفعالة لهذا العام هو 22 تخصص بمجمل 27 شعبة دراسية بحيث أن عدد الساعات الدراسية للشعبة الواحدة 400 ساعة ، بحيث يكون عدد الساعات التدريبية الإجمالي للشعب هو 10800 ساعة تدريبية .

توزيع تخصصات عمادة التعليم المستمر



3 الإحصاءات المتعلقة بعمادة التعليم المستمر

3.3 الإحصاءات المتعلقة بالدورات والأنشطة المتعلقة بالعمادة

الدورات التدريبية

- تقدم عمادة التعليم المستمر 9 دورات تدريبية بواقع 450 ساعة تدريبية .
- عدد الطلاب المسجلين : 90 طالب.

التدريب مدفوع الأجر

- توفر عمادة التعليم المستمر تدريبات مدفوعة الأجر لـ 25 برنامجاً مختلفاً يستفيد منها 83 طالب بإشراف 21 مشرف ومرشد.

المشاريع التطويرية الممولة

- تظهر عمادة التعليم المستمر نشاطاً في المساهمة في مشاريع تنموية وتطويرية بمجمل 7 مشاريع بالإضافة إلى 5 اتفاقيات تعاونية ومذكرات تفاهم موقعة.

أنشطة التعاون والتشبيك

- تشارك عمادة التعليم المستمر في جامعة بوليتكنك فلسطين في عدد من الأنشطة التعاونية عدة منها 6 عضويات في لجان ومجالس داخل الجامعة بالإضافة إلى 4 عضويات في لجان ومجالس خارج الجامعة.